

INSTRUCTIVO DE MATRÍCULA ACADÉMICA, PERIODO 2018-2



FUNDACIÓN UNIVERSITARIA
DE CIENCIAS DE LA SALUD
FUCS

OFICINA DE ADMISIONES,
REGISTRO Y CONTROL

PASO 1

Ingrese a la pagina www.fucsalud.edu.co, en la parte superior encontrara servicios y después clic en academusoft



Inicio » Servicios en línea

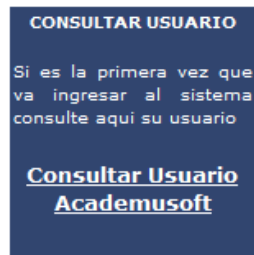


PASO 2

Ingrese a academusoft utilizando el usuario y contraseña que le fue dada en la capacitación de sistemas

Importante:

- Para recuperar usuario y clave de academusoft debe escribir a sopORTE@fucsalud.edu.co o llamar al 3538100 ext 8000



[Instructivo Desbloquear POPUPS o Ventanas Emergentes](#)



ESTUDIANTES

[Instructivo Académico Estudiantes](#)



DOCENTES

[Instructivo Académico Docentes](#)

PASO 3

En academusoft dar clic en académico estudiante

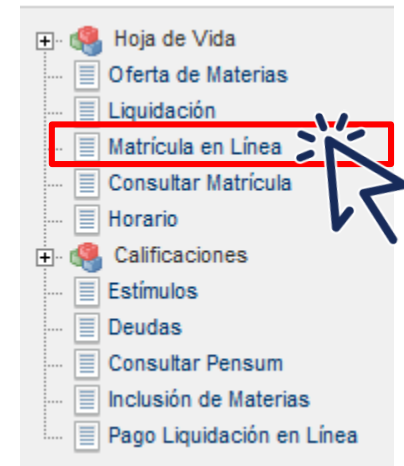
The screenshot displays the 'Campus TI' interface for the 'FUNDACIÓN UNIVERSITARIA DE CIENCIAS DE LA SALUD HOSPITAL DE SAN JOSÉ'. The header includes the 'Campus TI' logo and the university's name. Below the header, a navigation bar shows the user's name 'Bienvenido(a) , Adriana Paola Jiménez Moreno, a su Campus TI' and the last login time 'Último Ingreso 08-06-2018 20:53:21'. The main content area is titled 'Gestión' and contains three icons: 'Pedido IG', 'Académico Estudiante', and 'Bienestar'. A blue mouse cursor is pointing at the 'Académico Estudiante' icon. On the left side, there are two sidebars: 'Mis Favoritos' (no favorites added) and 'Mi Calendario' (showing June 2000).

PASO 4

Debe realizar la inscripciones de todas las materias que cursará el siguiente período por la opción de Matricula en línea del menú de estudiantes.

Importante:

- Para recuperar usuario y clave de academusoft debe escribir a soporte@fucsalud.edu.co o llamar al 3538100 ext 8000
- En caso de cualquier inconveniente en la matricula de materias o generación del recibo de pago debe escribir a cae@fucsalud.edu.co o llamar al 3538100 ext 8000




PASO 5

Para inscribir materias y generar el recibo debe hacer lo siguiente:

Programa	Créditos Matriculados	Semestre Matriculado	Créditos Puede Matricular
ENFERMERÍA	21	2	23

Grupos Matriculados					
Código Asignatura	Nombre	Semestre	Créditos	Grupos	Grupos
<input type="radio"/>	10000036 GERONTOLOGIA Y CUIDADOS BASICOS DE ENFERMERIA	2	8	ENF II A	
<input type="radio"/>	10000063 BIOQUÍMICA (ENFERMERIA)	2	3	ENF II A	
<input type="radio"/>	10000925 FISIOLOGIA	2	3	ENF II A	
<input type="radio"/>	10000350 MICROBIOLOGÍA (ENFERMERIA)	2	3	ENF II A	
<input type="radio"/>	10000300 INGLES II	2	2	Z	
<input type="radio"/>	10000408 PSICOLOGIA GENERAL	2	2	ENF II A	



**Inscribir materias y electivas
utilizando todos los créditos disponibles**

Generar recibo de pago

PASO 6



● IMPRIMIR EL RECIBO DE PAGO

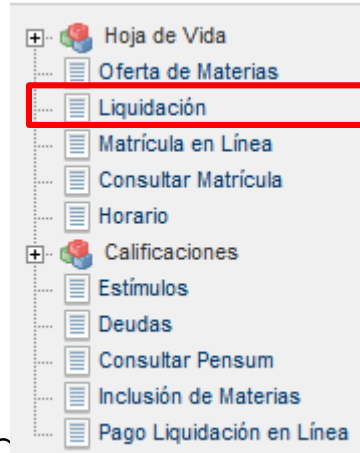
- El costo del recibo se determina con base a las materias que inscriba en el sistema académico.
- En el recibo estarán incluidos descuentos o becas otorgadas,

● DONDE IMPRIMIR EL RECIBO DE PAGO?

El recibo de pago lo puede imprimir por las siguientes opciones:

- En la opción liquidaciones del menú de Estudiantes en el Sistema Acac
- www.fucsalud.edu.co – #soy (estudiantes) – Registro y Control - matriculas – recibos de pago.
- Por medio de la siguiente URL:

http://131.0.170.174:8082/fucsalud/academusoft/academico/liquidaciones/ind_liq_pub_seguro.jsp



PASO 7

PAGO DE LA MATRÍCULA

El pago de la matrícula se puede realizar por los siguientes medios:

- Bancos pago en Efectivo:
Banco de Bogotá, Itabú, Bancolombia o GNB Sudameris
- Pago en línea por medio del siguiente link:
<https://www.e-collect.com/customers/pagosfucsaludjava.htm>
- Tarjeta Debito o Crédito:
Este pago lo debe realizar en la Sede Centro ubicada en el Hospital San José, Carrera 19 No No. 8A – 32, horario de lunes a viernes de 9:00 a.m. a 12:00 p.m. y de 1:00 p.m. a 4:00 p.m.
- Financiación con entidad financieras:
Banco de Bogotá, Helm Bank, Banco Pichincha, Bancolombia, Coofuturo, Fundación Michelsen, Fincomecio.

Gracias.



**FUNDACIÓN UNIVERSITARIA
DE CIENCIAS DE LA SALUD
FUCS**