




FUNDACIÓN UNIVERSITARIA DE CIENCIAS DE LA SALUD
NIT 860.051.853-4


LOS SUSCRITOS: SERGIO AUGUSTO PARRA DUARTE, REPRESENTANTE LEGAL Y FLORENTINO BOMBIELA ZAMBRANO CONTADOR GENERAL DE LA FUNDACIÓN UNIVERSITARIA DE CIENCIAS DE LA SALUD, DE ACUERDO CON LO DISPUESTO DECRETO UNICO REGLAMENTARIO 2420 DE 2015.

CERTIFICAN:

Que los Estados Financieros a diciembre 31 de 2018, los informes, documentos y afirmaciones contenidos en ellos de conformidad a los reglamentos y la Ley, que se presentan al Consejo Superior, fueron previamente revisados y reflejan la situación financiera de la entidad en esa fecha. La referida información aquí señalada fue tomada fielmente de los libros oficiales, verificando las afirmaciones explícitas e implícitas de los elementos que la conforman.

En virtud a lo anterior, se firma la presente constancia a los 28 días del mes de febrero de 2019.


Sergio Augusto Parra Duarte
Rector


Florentino Bombiela Zambrano
Contador
T.P. No. 15.489-T

FUNDACIÓN UNIVERSITARIA DE CIENCIAS DE LA SALUD
ESTADO DE SITUACION FINANCIERA COMPARATIVO A 31 DE DICIEMBRE DE
CIFRAS EN MILES DE PESOS

ACTIVO						
Cuentas	Nota	%	Años		Variación	
			2018	2017	Absoluta	%
CORRIENTE						
Efectivo y equivalentes al efectivo	3		10.546.582	8.624.743	1.921.839	22%
Inversiones e instrumentos derivados	4		47.003.871	72.388.863	(25.384.992)	-35%
Cuentas por cobrar	5		4.836.853	1.640.867	3.195.986	195%
Deudores varios	6		39.136	8.293.774	(8.254.638)	-100%
Inventarios	7		46.339	41.061	5.278	13%
ACTIVO CORRIENTE		19%	62.472.781	90.989.308	-28.516.527	-31%
PROPIEDAD PLANTA Y EQUIPO						
Bienes inmuebles	8		55.001.358	17.913.087	37.088.271	207%
Bienes muebles			5.034.481	4.857.762	176.719	4%
Equipo de transporte			119	194	(75)	-39%
Bienes de arte y cultura			1.118.744	1.255.251	(136.507)	-11%
TOTAL PROPIEDAD PLANTA Y EQUIPO		19%	61.154.702	24.026.294	37.128.408	154,5%
ACCIONES EN ENTES DE SALUD Y OTROS						
Acciones en entes de salud y otros	9		36.024.492	14.159.490	21.865.002	154%
TOTAL ACCIONES EN ENTES DE SALUD Y OTROS		11%	36.024.492	14.159.490	21.865.002	154%
OTROS ACTIVOS						
Derechos fiduciarios	10		159.071.510	138.102.564	20.968.944	15%
Activos diferidos	11		5.383.442	7.155.492	(1.772.050)	-25%
Otros activos	12		1.451.432	277.236	1.174.196	424%
TOTAL OTROS ACTIVOS		51%	165.906.384	145.535.292	20.371.092	14%
TOTAL ACTIVO		100%	325.558.359	274.710.384	50.847.975	19%
PASIVO						
Cuentas	Nota	%	Años		Variación	
			2018	2017	Absoluta	%
CORRIENTE						
Obligaciones financieras C.P.	13		1.000.000	1.000.000	-	0%
Proveedores	14		4.197.610	1.496.421	2.701.189	181%
Cuentas por pagar	15		1.970.416	5.442.444	(3.472.028)	-64%
Obligaciones laborales	16		1.269.144	1.087.953	181.191	17%
Operaciones con instrumentos derivados	17		4.647.407	6.480.633	(1.833.226)	-28%
Ingresos diferidos	18		17.147.384	14.389.334	2.758.050	19%
Otros pasivos	19		2.748.711	3.064.342	(315.631)	-10%
TOTAL PASIVO CORRIENTE		10%	32.980.672	32.961.127	19.545	0%
Obligaciones financieras L.P.	13		30.247.819	6.247.818	24.000.001	384%
TOTAL PASIVO A LARGO PLAZO		9%	30.247.819	6.247.818	24.000.001	384%
TOTAL PASIVO		19%	63.228.491	39.208.945	24.019.546	61%
PATRIMONIO						
Fondo social	20		912	912	-	0%
Superavit			57.763.439	57.764.816	(1.377)	0%
Reservas			159.117.140	133.201.308	25.915.832	19%
Revalorización del patrimonio			-	5.641.361	(5.641.361)	-100%
Beneficio del ejercicio			26.829.807	25.915.833	913.974	4%
Impactos transición al nuevo marco REG			18.618.570	12.977.209	5.641.361	43%
TOTAL PATRIMONIO			81%	262.329.868	235.501.439	26.828.429
TOTAL PASIVO Y PATRIMONIO		100%	325.558.359	274.710.384	50.847.975	19%
Cuentas de orden deudoras	26		80.101.537	80.101.537	-	
Cuentas de orden acreedoras			80.101.537	80.101.537	-	

Sergio Parra

SERGIO AUGUSTO PARRA DUARTE
Representante Legal

Florentino Bombiela

FLORENTINO BOMBIELA ZAMBRANO
T.P. No. 15.489-T
Contador

Jaime Hernandez

JAIME HERNANDEZ SANTIAGO
T.P. No. 28424-T
Rep. Legal de RHC Account
Adviser S.A.S
Ver opinión adjunta



FUNDACIÓN UNIVERSITARIA DE CIENCIAS DE LA SALUD
ESTADO DE INGRESOS Y EGRESOS EN 31 DE DICIEMBRE DE 2018
(CIFRAS EN MILES DE PESOS)


DETALLE	Nota	% cont		2018	%	2017	VARIACIÓN	
			%				ABSOLUTA	RELATIVA
MEDICINA PREGRADO			48%	33.838.410	48%	31.423.152	2.415.259	8%
MEDICINA POSGRADOS			26%	18.705.989	25%	16.154.699	2.551.289	16%
ENFERMERIA PREGRADO			9%	6.343.801	9%	5.597.711	746.089	13%
ENFERMERIA POSGRADOS			1%	694.694	2%	976.369	(281.675)	-29%
INSTRUMENTACION			4%	3.183.514	5%	2.965.004	218.510	7%
CITOHISTOLOGIA			1%	393.399	1%	327.732	65.667	20%
ADMÓN. EMPRESAS			0%	114.703	0%	141.801	(27.098)	-19%
ADMÓN. EMPRESAS POSGRADOS			3%	2.379.557	3%	1.906.157	473.400	25%
PSICOLOGÍA			2%	1.615.747	3%	1.717.029	(101.282)	-6%
EDUCACION CONTINUADA			3%	2.417.600	4%	2.575.942	(158.342)	-6%
TECNOLOGIA EN ATENCIÓN PREHOSPITALARIA			1%	476.225	1%	623.614	(147.390)	-24%
PREUNIVERSITARIO			1%	584.420	1%	676.344	(91.924)	-14%
TOTAL INGRESOS NETOS	21		100%	70.748.059	100%	65.085.556	5.662.504	9%
COSTOS								
MEDICINA PREGRADO		20%	27%	19.369.576	27%	17.882.830	1.486.746	8%
MEDICINA POSGRADOS		7%	20%	13.827.072	18%	11.394.178	2.432.894	21%
ENFERMERIA PREGRADO		3%	6%	4.055.825	6%	3.695.311	360.514	10%
ENFERMERIA POSGRADOS		0%	1%	488.685	1%	638.379	(149.695)	-23%
INSTRUMENTACION		1%	3%	2.194.134	3%	2.096.237	97.897	5%
CITOHISTOLOGIA		0%	1%	570.132	1%	513.959	56.173	11%
ADMÓN. EMPRESAS		0%	0%	195.773	0%	254.554	(58.781)	-23%
ADMÓN. EMPRESAS POSGRADOS		1%	2%	1.371.097	1%	775.630	595.467	77%
PSICOLOGÍA		0%	2%	1.370.358	2%	1.291.584	78.775	6%
EDUCACION CONTINUADA		1%	3%	1.903.778	3%	1.655.094	248.684	15%
TECNOLOGIA EN ATENCIÓN PREHOSPITALARIA		0%	1%	420.228	1%	473.776	(53.547)	-11%
PREUNIVERSITARIO		1%	0%	216.206	0%	204.645	11.561	6%
TOTAL COSTOS	22		65%	45.982.864	63%	40.876.176	5.106.688	12%
EXCEDENTE BRUTO			38%	24.765.195	37%	24.209.380	555.815	2%
GASTOS OPERACIONALES	23		8%	5.790.799	7%	4.522.769	1.268.030	28%
TOTAL GASTOS OPERACIONALES			8%	5.790.799	7%	4.522.769	1.268.030	28%
EXCEDENTE OPERACIONAL			27%	18.974.396	30%	19.686.611	(712.215)	-4%
INGRESOS NO OPERACIONALES	24		15%	10.817.393	11%	6.880.937	3.936.456	57%
EGRESOS NO OPERACIONALES	25		4%	2.866.246	1%	651.715	2.214.531	340%
EXCEDENTE DEL EJERCICIO			38%	26.925.543	40%	25.915.833	1.009.710	4%
RECONOCIMIENTO IMPUESTO RENTA				95.736		-		
EXCEDENTE NETO DEL EJERCICIO			38%	26.829.807				



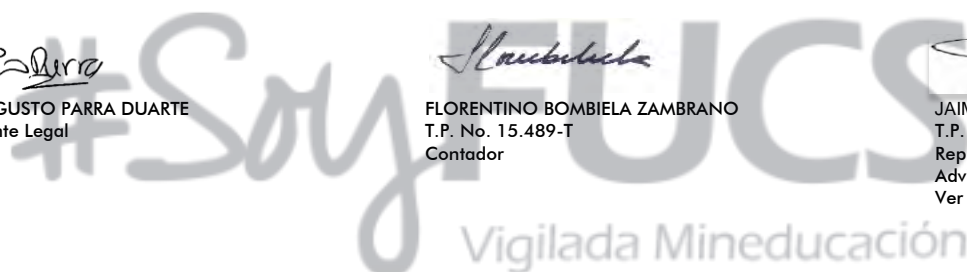
SERGIO AUGUSTO PARRA DUARTE
Representante Legal



FLORENTINO BOMBIELA ZAMBRANO
T.P. No. 15.489-T
Contador



JAIME HERNANDEZ SANTIAGO
T.P. No. 28424-T
Rep. Legal de RHC Account
Adviser S.A.S
Ver Opinión adjunta



FUNDACIÓN UNIVERSITARIA DE CIENCIAS DE LA SALUD
ESTADO DE INGRESOS Y EGRESOS DETALLADO EN 31 DE DICIEMBRE 2018
(CIFRAS EN MILES DE PESOS)

PROGRAMA	INGRESOS NETOS	COSTOS DIRECTOS	COSTOS INDIRECTOS	COSTOS TOTALES	BENEFICIO BRUTO	GASTOS OP/NALES	BENEFICIO OPERACIONAL	INGRESOS NO OP/NALES	BENEFICIO DEL EJERCICIO
MEDICINA PREGRADO	33.838.410	14.370.325	4.999.251	19.369.576	14.468.835	2.830.532	11.638.303	3.802.990	15.441.293
MEDICINA POSGRADOS	18.705.989	10.486.803	3.340.269	13.827.072	4.878.917	1.559.052	3.319.865	2.102.306	5.422.170
ENFERMERÍA PREGRADO	6.343.801	3.073.623	982.202	4.055.825	2.287.976	530.649	1.757.326	712.959	2.470.286
ENFERMERÍA POSGRADOS	694.694	391.742	96.943	488.685	206.010	58.110	147.899	78.074	225.974
INSTRUMENTACIÓN PREGRADO	3.183.514	1.680.834	513.300	2.194.134	989.380	266.296	723.084	357.785	1.080.869
CITOISTOTECNOLOGÍA PREGRADO	393.399	497.932	72.200	570.132	-	176.733	32.907	-	209.640
EDUCACIÓN CONTINUADA	2.417.600	1.829.401	74.377	1.903.778	513.822	124.077	389.745	271.706	661.451
TECNOLOGÍA EN ATENCIÓN PREHOSPITALARIA	476.225	420.228	-	420.228	55.996	-	55.996	53.521	109.518
PREUNIVERSITARIO	584.420	141.728	74.478	216.206	368.214	48.886	319.328	65.681	385.009
CIENCIAS SOCIALES, ADMÓN. Y ECONÓMICAS	4.110.008	2.350.873	586.355	2.937.228	1.172.779	340.289	832.491	461.911	1.294.401
ADMINISTRACIÓN DE EMPRESAS PREGRADO	112.673	182.781	12.969	195.750	-	83.077	9.425	-	92.502
PSICOLOGÍA PREGRADO	1.615.747	1.140.738	229.621	1.370.358	245.389	135.155	110.234	181.589	291.823
GERENCIA DE LA SALUD - ADMINISTRACIÓN	579.643	284.016	62.868	346.883	232.760	48.486	184.274	65.144	249.418
ESP. EN DOCENCIA UNIVERSITARIA	152.017	162.138	16.488	178.626	-	26.609	12.716	-	39.325
ESP. EN GERENCIA DE LA SALUD - VIRTUAL	1.647.897	578.179	264.410	842.588	805.309	134.507	670.802	185.202	856.004
ESP. EN MERCADEO DE SALUD - ADMINISTRACIÓN DE EMPRESAS - TECNICO	-	3.000	-	3.000	-	3.000	-	-	3.000
	2.030	23	-	23	2.007	-	2.007	228	2.236
TOTALES	70.748.059	35.243.489	10.739.375	45.982.864	24.765.195	5.790.799	18.974.396	7.951.146	26.925.543
RECONOCIMIENTO IMPUESTO RENTA									95.736
BENEFICIO DEL EJERCICIO									26.829.807

FUNDACION UNIVERSITARIA DE CIENCIAS DE LA SALUD
ESTADO DE CAMBIOS EN LA SITUACION FINANCIERA
CON CIFRAS COMPARATIVAS A 31 DE DICIEMBRE DE
(CIFRAS EN MILES DE PESOS)

	2018		2017
FONDOS PROVISTOS:			
Excedente neto	26.829.807		18.094.217
Partidas que no requieren (proveen) efectivo:			
Provisiones			1.029.883
Depreciaciones	1.418.117		
Fondos provistos por las operaciones	28.247.924		19.124.100
Disminución en:			
Disponibles			
Inversiones	3.519.989		
Deudores varios	8.254.638		
Activos fijos			1.542.997
Otros activos			
Inventarios			
Superavit por valorizaciones			
Aumento en:			
Inventarios			450.385
Proveedores	2.701.189		
Cuentas por pagar			
Obligaciones Financieras	24.000.001		
Ingresos recibidos por anticipado			3.373.775
Obligaciones Laborales	181.191		194.903
Otros pasivos	609.194		5.131.670
Superavit por valorizaciones			
	67.514.126		29.817.830
FONDOS UTILIZADOS :			
Aumento en:			
Disponibles	1.921.839		6.413.990
Inversiones			15.166.748
Cuentas por cobrar	3.195.986		684.790
Deudores			242.366
Inventarios	5.278		17.518
Activos fijos	38.546.526		4.969.975
Otros Activos	20.371.092		
Propiedades			
Disminucion en:			
Cuentas por pagar	3.472.028		1.322.443
Obligaciones Financieras			1.000.000
Otros pasivos			
Superavit por valorizaciones	1.377		
	67.514.126		29.817.830



SERGIO AUGUSTO PARRA DUARTE
Representante Legal



FLORENTINO BOMBIELA ZAMBRANO
T.P. No. 15.489-T
Contador



JAIME HERNANDEZ SANTIAGO
T.P. No. 28424-T
Rep. Legal de RHC Account
Adviser S.A.S
Ver Opinión adjunta

Vigilada Minecación

FUNDACION UNIVERSITARIA DE CIENCIAS DE LA SALUD

**ESTADO DE FLUJO DE EFECTIVO METODO INDIRECTO
CON CIFRAS COMPARATIVAS A 31 DE DICIEMBRE DE
(CIFRAS EN MILES DE PESOS)**

FLUJO DE EFECTIVO POR LAS ACTIVIDADES DE OPERACIÓN	2018		2017
EXCEDENTE NETO	26.829.807		25.915.833
Partidas que no requieren de utilización de efectivo :			
Depreciaciones	1.418.117		1.295.209
provisiones	-		-
EXCEDENTE OPERACIONAL ANTES DE CAMBIOS EN EL CAPITAL DE TRABAJO	28.247.924		27.211.042
Aumento / Disminución en inverisones	3.519.989		(25.141.837)
Aumento / Disminución en cuentas por cobrar	5.058.652		1.493.331
Aumento / Disminución en inventarios	(5.278)		15.532
Aumento / Disminución en propiedades			
Aumento / Disminución en otros activos	(20.371.092)		(4.279.598)
Aumento / Disminución en obligaciones financieras			-
Aumento / Disminución en cuentas por pagar	(589.648)		4.058.150
Aumento / Disminución en ing rec. Por anticipado			5.584.927
Aumento / Disminución en otros pasivos	609.194		(8.421.322)
EFECTIVO GENERADO POR LAS OPERACIONES	(11.778.183)		(26.690.817)
ACTIVIDADES DE INVERSIÓN			
Aumento/Disminución de Propiedad Planta y Equipo	(38.546.526)		(4.513.789)
TOTAL ACTIVIDADES DE INVERSIÓN	(38.546.526)		(4.513.789)
ACTIVIDADES DE FINANCIACIÓN			
Aumento/Disminución de Obligaciones a Largo Plazo	24.000.001		(1.000.000)
Superávit por Valorizaciones	(1.377)		862.857
TOTAL ACTIVIDADES DE FINANCIACIÓN	23.998.624		(137.143)
DISMINUCIÓN NETO DE EFECTIVO	1.921.839		4.130.707
Efectivo y equivalente de efectivo al comienzo del Periodo	8.624.743		12.755.450
EFECTIVO Y EQUIVALENTE DE EFECTIVO AL FINAL DEL PERÍODO	10.546.582		8.624.743



SERGIO AUGUSTO PARRA DUARTE
Representante Legal



FLORENTINO BOMBIELA ZAMBRANO
T.P. No. 15.489-T
Contador



JAIME HERNANDEZ SANTIAGO
T.P. No. 28424-T
Rep. Legal de RHC Account
Adviser S.A.S
Ver Opinión adjunta

Soy **EUUCS**
Vigilada Mineducación

FUNDACION UNIVERSITARIA DE CIENCIAS DE LA SALUD

ESTADOS DE CAMBIOS EN EL PATRIMONIO

POR LOS AÑOS TERMINADOS EN 31 DE DICIEMBRE DE

(CIFRAS EN MILES DE PESOS)

RUBROS	FONDO SOCIAL	RESERVAS	REV/CION DEL PATRIMONIO	EXCEDENTES DEL EJERCICIO	SUPERAVIT POR REV/ZACION	IMPACTOS TRANSICIÓN AL NUEVO REGIMEN	TOTAL PATRIMONIO
SALDO A DICIEMBRE 31 DE 2005	912	9.823.787	2.156.901	3.850.731	2.992.530		18.824.861
SALDO A DICIEMBRE 31 DE 2006	912	13.674.518	2.820.681	3.296.284	7.031.001		26.823.396
SALDO A DICIEMBRE 31 DE 2007	912	16.970.802	2.820.681	4.733.393	4.902.083		29.427.871
SALDO A DICIEMBRE 31 DE 2008	912	21.704.195	2.820.681	6.060.219	6.825.263		37.411.270
SALDO A DICIEMBRE 31 DE 2009	912	27.764.414	2.820.681	7.418.314	10.599.202		48.603.523
SALDO A DICIEMBRE 31 DE 2010	912	35.182.728	2.820.681	35.776.912	9.148.545		82.929.778
SALDO A DICIEMBRE 31 DE 2011	912	63.541.328	2.820.681	8.392.514	8.499.234		83.254.669
SALDO A DICIEMBRE 31 DE 2012	912	71.933.842	2.820.681	8.506.825	26.764.082		110.026.342
EXCEDENTES DEL EJERCICIO A DIC 31-2012				- 8.506.825			
SALDO A DICIEMBRE 31 DE 2013	912	80.440.666	2.820.681	8.972.108	26.730.921		118.965.288
SALDO A DICIEMBRE 31 DE 2014	912	89.412.774	2.820.681	11.513.712	26.699.927		130.448.006
RESERVA PARA PLANTA Y EQUIPO		1.600.000					1.600.000
RESERVA PARA INVESTIGACION Y DESARROLLO		1.900.000					1.900.000
RESERVA OBRAS CIVILES		6.513.712					6.513.712
RESERVA PARA DISMINUCIONES DE INVERSIONES		1.500.000					1.500.000
SUPERAVIT EDIFICIOS Y TERRENOS- AVALUO ISA 2015					29.412.831		29.412.831
SUPERAVIT ED. Y TERR. RECONO BENEF PAT AUTONOMO					1.260.460		1.260.460
APLICACIÓN A RESERVAS				- 11.513.712			- 11.513.712
EXCEDENTES DEL EJERCICIO A DIC 31-2015				14.180.604			14.180.604
IMPACTOS TRANSICIÓN NUEVO MARCO REGULATORIO			2.820.680		- 546.440	11.773.078	14.047.318
SALDO A DICIEMBRE 31 DE 2015	912	100.926.486	5.641.361	14.180.604	56.826.778	11.773.078	189.349.219
RESERVA PARA ADQUISICION PLANTA Y EQUIPO		2.800.000					2.800.000
RESERVA PARA INVESTIGACION Y DESARROLLO		1.900.000					1.900.000
RESERVA OBRAS CIVILES		8.000.000					8.000.000
RESERVA PARA DISMINUCIONES DE INVERSIONES		1.480.604					1.480.604
SUPERAVIT ED. Y TERR. RECONO BENEF PAT AUTONOMO					75.179		75.179
APLICACIÓN A RESERVAS				- 14.180.604			- 14.180.604
EXCEDENTES DEL EJERCICIO A DIC 31-2016				18.094.217			18.094.217
IMPACTOS TRANSICIÓN NUEVO MARCO REGULATORIO						1.066.029	1.066.029
SALDO A DICIEMBRE 31 DE 2016	912	115.107.090	5.641.361	18.094.217	56.901.957	12.839.107	208.584.643
RESERVA PARA ADQUISICION PLANTA Y EQUIPO		1.600.000					1.600.000
RESERVA PARA INVESTIGACION Y DESARROLLO		2.850.000					2,850.000
RESERVA OBRAS CIVILES		12.500.000					12,500.000
RESERVA PARA DISMINUCIONES DE INVERSIONES		1.144.217					1,144.217
SUPERAVIT ED. Y TERR. RECONO BENEF PAT AUTONOMO					862.859		862.859
APLICACIÓN A RESERVAS				- 18.094.217			- 18,094.217
EXCEDENTES DEL EJERCICIO A DIC 31-2017				25.915.833			25,915.833
IMPACTOS TRANSICIÓN NUEVO MARCO REGULATORIO						138.102	138.102
SALDO A DICIEMBRE 31 DE 2017	912	133.201.307	5.641.361	25.915.833	57.764.816	12.977.209	235.501.439
RESERVA PARA ADQUISICION PLANTA Y EQUIPO		13.200.000					13,200.000
RESERVA PARA INVESTIGACION Y DESARROLLO		760.000					760.000
RESERVA OBRAS CIVILES		11.955.833					11,955.833
SUPERAVIT ED. Y TERR. RECONO BENEF PAT AUTONOMO					- 1.377		- 1,377
APLICACIÓN A RESERVAS				- 25.915.833			- 25,915.833
EXCEDENTES DEL EJERCICIO A DIC 31-2018				26.829.807			26,829.807
IMPACTOS TRANSICIÓN NUEVO MARCO REGULATORIO			- 5.641.361			5.641.361	-
SALDO A DICIEMBRE 31 DE 2018	912	159.117.140	-	26.829.807	57.763.439	18.618.570	262.329.868

Sergio Parra

SERGIO AUGUSTO PARRA DUARTE
Representante Legal

Florentino Bombiela

FLORENTINO BOMBIELA ZAMBRANO
T.P. No. 15.489-T
Contador

Jaime Hernandez

JAIME HERNANDEZ SANTIAGO
T.P. No. 28424-T
Rep. Legal de RHC Account
Adviser S.A.S
Ver Opinión adjunta

Vigilada Mineducación

FUNDACIÓN UNIVERSITARIA DE CIENCIAS DE LA SALUD

NOTA 1

NATURALEZA Y OBJETO SOCIAL

LA FUNDACIÓN UNIVERSITARIA DE CIENCIAS DE LA SALUD, con domicilio en Bogotá D.C. es una Institución de educación superior privada, de utilidad común, sin ánimo de lucro y su carácter académico es el de Institución Universitaria, con personería Jurídica reconocida mediante la resolución No. 10917 del 1 de Diciembre de 1976 del Ministerio de Educación Nacional. asumiendo con responsabilidad la formación integral del estudiante, en los campos de la investigación con fundamentos de excelencia, sentido ético social y científico en el área de la Salud. Con programas debidamente calificados en: pregrado y posgrados de Medicina, Instrumentación Quirúrgica, pregrado y posgrado de Enfermería, Citohistotecnología, Administración de Empresas-enfasis en salud, Psicología - énfasis en salud y clínico, Preuniversitario y Educación Continuada.

FUNDACIÓN UNIVERSITARIA DE CIENCIAS DE LA SALUD

NOTA 2

El desarrollo de las políticas contables y la preparación de los estados financieros observan las normas de contabilidad generalmente aceptadas en Colombia y establecidas en los Decretos 2496 de 2015.

· **INVERSIONES:** Las INVERSIONES temporales se registran por su valor del mercado, adoptando las políticas financieras trazadas por la institución.

· **INVENTARIOS DE LIBROS CIENTIFICOS:** Los inventarios corresponde a los libros científicos, registrados por su valor de adquisición . Reconociendo el método de evaluación promedio.

· **PROVISIÓN DEUDORES Y CARTERA:** Se estima de acuerdo a la edad de mora de la deuda y atendiendo a aquellos valores respecto de los cuales han sido determinados en las políticas internas de la Institución.

· **PROPIEDADES, PLANTA Y EQUIPO:** Los bienes depreciables se registran por el costo histórico.

La depreciación se registra con base en el método de línea recta, de acuerdo con el número de años de vida útil estimada de los activos. Las tasas anuales son:

Maquinaria y equipo :	10%
Equipo de Oficina :	10%
Equipo de cómputo y computación :	20%
Equipo de transporte :	20%
Propiedad Planta :	5%

· **CARGOS DIFERIDOS Y GASTOS PAGADOS POR ANTICIPADO:** Corresponden a costos y gastos que inciden en periodos futuros, su traslado proporcional al estado de resultados se amortiza con base en el consumo mensual de insumos, vigencias de seguros, utilización de software y duración de los contratos.

FUNDACIÓN UNIVERSITARIA DE CIENCIAS DE LA SALUD
EFFECTIVO Y EQUIVALENTES AL EFFECTIVO NOTA 3
(CIFRA EN MILES DE PESOS)

DETALLE	AÑOS		VARIACIÓN	
	2018	2017	ABSOLUTA	RELATIVA
CAJA	63.251	73.862	(10.611)	-14%
CAJA GENERAL	63.251	73.862	(10.611)	-14%
CUENTAS CORRIENTES	4.058.139	3.733.659	324.480	9%
BANCO DE BOGOTÁ	995.043	919.497	75.546	8%
BANCOLOMBIA	2.835.087	2.227.447	607.640	27%
GNB SUDAMERIS	1.308	1.308	-	0%
HELM BANK	44.093	340.966	(296.873)	-87%
BANCO DE OCCIDENTE	140.186	29.332	110.854	378%
DAVIVIENDA	30.594	100.882	(70.288)	-70%
BANCO BOGOTÁ MIAMI (MONEDA EXTRANJERA)	11.828	114.227	(102.399)	-90%
CUENTAS DE AHORROS	3.977.156	4.179.000	(201.844)	-5%
BOGOTÁ	2.517.758	2.763.879	(246.121)	-9%
BANCOLOMBIA	55.971	55.351	620	1%
GNB SUDAMERIS	242.730	257.154	(14.424)	-6%
HELM BANK	793.316	642.274	151.042	24%
COLPATRIA	58.010	28.286	29.724	105%
BANCO DE OCCIDENTE	24.302	31.292	(6.990)	-22%
PICHINCHA	285.069	400.764	(115.695)	-29%
FONDOS ESPECIALES MONEDA NACIONAL	2.448.036	638.222	1.809.814	284%
FONDO ROTATORIO - TESORERIA	460	7	453	6471%
CREDIFONDO- HELM TRUST S.A.	2.082	18.736	(16.654)	-89%
HELM VALOR	67.297	183.652	(116.355)	-63%
ALIANZA VALORES S.A.	9.126	12.053	(2.927)	-24%
CORREDORES ASOCIADOS	2.210.782	148.453	2.062.329	1389%
CASA DE BOLSA	14.123	90.223	(76.100)	-84%
BTG PACTUAL	55.407	182.798	(127.391)	-70%
FONDO COMBUSTIBLE	2.300	2.300	-	0%
BANCOLOMBIA	86.459		86.459	-
TOTAL DISPONIBLE	10.546.582	8.624.743	1.921.839	22%

Los fondos de las Cuentas corrientes y ahorros y los fondos especiales se originan en los depósitos de matrículas de estudiantes por flujos transitorios de excedentes de flujos de tesorería

FUNDACIÓN UNIVERSITARIA DE CIENCIAS DE LA SALUD								
INVERSIONES - NOTA 4								
(CIFRA EN MILES DE PESOS)								
DETALLE	FECHA DE VENCIMIENTO	ENTIDAD ADMORA	AÑOS				VARIACIÓN	
			2018		2017		ABSOLUTA	RELATIVA
			VALOR NOMINAL	VALOR INVERSIÓN	VALOR NOMINAL	VALOR INVERSIÓN		
ACCIONES 48 MILLONES 064 MIL UDS.			54.901	329.412	54.901	538.040	-208.628	-39%
FABRICATO * Operación de 2013		HELM COMISIONISTA	6.838	54.902	6.838	54.902		
FABRICATO * Tras 48 millones 064 mil de interbolsa		HELM COMISIONISTA	48.063	274.510	48.063	483.138		
BONOS			10.100.000	11.847.290	14.200.025	29.382.273	-18.034.983	-61%
BONOS GRUPO ARGOS	22/04/2019	BTG PACTUAL	-	-	-	-	-	-
BONOS BANCO DAVIVIENDA	10/09/2019	BTG PACTUAL	1.500.000	1.518.270	-	-	1.516.275	
BONOS BANCO DAVIVIENDA	9/10/2019	BTG PACTUAL	1.000.000	1.025.910	-	1.027.350		
BONOS BANCOLOMBIA	12/02/2020	BTG PACTUAL	500.000	509.460	-	-	-	
BONOS ORD EPM	18/03/2020	BTG PACTUAL	500.000	507.615	-	-	-	
BONOS BANCOLOMBIA	29/07/2020	BTG PACTUAL	1.500.000	1.527.960	-	-	1.548.525	
BONOS BANCOLOMBIA SECUNDARIO	23/07/2018	CASA DE BOLSA	500.000	511.850	-	-	523.560	
BONOS LEASING COLOMBIA SECUNDARIO	15/12/2018	CASA DE BOLSA	-	-	500.000	-	508.455	
BONOS ORD BCO DAVIVIENDA	23/07/2019	CASA DE BOLSA	-	-	500.000	-	516.120	
BONOS ORD EPM	9/10/2019	CASA DE BOLSA	-	-	200.000	-	2.570.175	
BONOS DAVIVIENDA	29/07/2020	CASA DE BOLSA	-	-	1.500.000	-	1.572.600	
BONOS ORD LEASING BANCOLOMBIA	10/03/2021	CASA DE BOLSA	1.500.000	1.567.065	-	-	-	
BONOS ORD BANCOLOMBIA	13/03/2018	CORREDORES	-	-	1.000.000	-	1.002.820	
BONOS BANCO DE OCCIDENTE	27/07/2018	CORREDORES	-	-	500.000	-	512.140	
BONOS ORD BANCO POPULAR	22/09/2018	CORREDORES	-	-	1.000.000	-	103.464	
BONOS ORD EPM	21/10/2018	CORREDORES	-	-	1.000.000	-	1.540.260	
BONOS ORD BANCOLOMBIA	20/11/2018	CORREDORES	-	-	500.000	-	2.526.120	
BONOS LEASING BANCOLOMBIA	15/12/2018	CORREDORES	-	-	2.000.000	-	2.036.094	
BONOS LEASING BANCOLOMBIA	22/04/2019	CORREDORES	500.000	546.295	-	-	568.220	
BONOS ORD BANCOLEX	23/07/2019	CORREDORES	500.000	511.955	-	-	515.380	
BONOS ORD BANCOLOMBIA	6/09/2019	CORREDORES	-	-	1.000.000	-	1.026.340	
BANCO DE OCCIDENTE	2/11/2019	CORREDORES	500.000	515.270	-	-	519.360	
BONOS ORD SURAMERICANA	27/04/2020	CORREDORES	500.000	510.020	-	-	-	
BANCO DE OCCIDENTE	22/06/2020	CORREDORES	-	-	500.000	-	508.765	
TES PESOS YCFO	14/12/2020	CORREDORES	100.000	1.003.030	-	-	-	
BONOS ORD DAVIVIENDA	28/04/2028	CORREDORES	-	-	500.000	-	3.979.120	
BONOS ORD BANCO POPULAR	15/05/2019	HELM COMISIONISTA	-	-	1.000.000	-	1.020.750	
BONOS ORD EPM	12/09/2019	HELM COMISIONISTA	-	-	1.000.000	-	1.007.040	
FCP CAPITAL - FCPBINVCA *	29/07/2020	HELM COMISIONISTA	-	-	1.500.000	-	1.572.600	
FCP CAPITAL - FCPBINVCA *		HELM COMISIONISTA	-	-	25	-	24.300	
CDTS			31.660.000	33.916.586	21.600.000	41.108.763	-7.192.177	-17%
BANCO DE BOGOTA	9/11/2018	BTG PACTUAL	-	-	500.000	-	512.510	
BANCO DAVIVIENDA	21/02/2019	BTG PACTUAL	-	-	500.000	-	500.565	
BANCOLOMBIA	23/05/2019	BTG PACTUAL	-	-	1.000.000	-	1.010.370	
BANCO DE OCCIDENTE	28/08/2019	BTG PACTUAL	-	-	500.000	-	508.750	
BANCO COLPATRIA	31/08/2019	BTG PACTUAL	-	-	1.000.000	-	1.016.280	
BANCO DAVIVIENDA	1/03/2018	CASA DE BOLSA	-	-	1.000.000	-	1.007.100	
DAVIVIENDA	8/03/2018	CASA DE BOLSA	-	-	1.000.000	-	1.011.310	
CORBANCA	11/05/2018	CASA DE BOLSA	-	-	500.000	-	510.895	
DAVIVIENDA	20/05/2018	CASA DE BOLSA	-	-	600.000	-	604.740	
CORBANCA	27/06/2018	CASA DE BOLSA	-	-	1.000.000	-	1.005.510	
BBVA	24/02/2019	CASA DE BOLSA	160.000	161.260	-	-	161.648	
BBVA	17/05/2019	CASA DE BOLSA	1.000.000	1.023.900	-	-	1.047.030	
BANCOLOMBIA SECUNDARIO	24/05/2019	CASA DE BOLSA	1.500.000	1.517.295	-	-	1.515.330	
BANCO BBVA	16/08/2019	CASA DE BOLSA	1.000.000	1.030.970	-	-	1.051.900	
BBVA	24/08/2019	CASA DE BOLSA	1.000.000	1.029.700	-	-	1.050.510	
BANCO BBVA	7/09/2019	CASA DE BOLSA	1.000.000	1.025.050	-	-	1.042.630	
DAVIVIENDA	13/10/2019	CASA DE BOLSA	1.000.000	1.035.330	-	-	1.049.550	
CITIBANK	27/10/2019	CASA DE BOLSA	500.000	508.835	-	-	508.700	
BANCOLOMBIA	9/05/2020	CASA DE BOLSA	2.000.000	2.037.640	-	-	-	
BANCO DE BOGOTA	11/05/2020	CASA DE BOLSA	1.000.000	1.018.460	-	-	1.021.470	
BANCO DAVIVIENDA	21/05/2020	CASA DE BOLSA	400.000	406.784	-	-	-	
BANCOLOMBIA	6/08/2020	CASA DE BOLSA	500.000	513.760	-	-	-	
BANCO BBVA	18/08/2020	CASA DE BOLSA	1.500.000	2.043.920	-	-	1.541.325	
BANCOLOMBIA	19/08/2020	CASA DE BOLSA	500.000	512.715	-	-	-	
BANCO DAVIVIENDA	24/10/2020	CASA DE BOLSA	500.000	521.720	-	-	-	
BANCOLOMBIA	28/01/2017	CORREDORES	-	-	1.000.000	-	1.012.400	
FINDER	15/02/2018	CORREDORES	-	-	500.000	-	504.880	
BANCO DE BOGOTA	13/04/2018	CORREDORES	-	-	500.000	-	502.150	
BANCO DE BOGOTA	19/07/2018	CORREDORES	-	-	1.000.000	-	1.024.460	
BANCOLOMBIA	10/08/2018	CORREDORES	-	-	500.000	-	505.770	
BANCO POPULAR	21/08/2018	CORREDORES	-	-	500.000	-	509.915	
BANCO POPULAR	31/08/2018	CORREDORES	-	-	500.000	-	509.440	
BANCO DE OCCIDENTE	11/09/2018	CORREDORES	-	-	500.000	-	507.200	
BANCOLOMBIA	11/11/2018	CORREDORES	-	-	500.000	-	513.295	
FINDER	3/02/2019	CORREDORES	1.000.000	1.012.020	-	-	1.020.110	
BBVA	18/02/2019	CORREDORES	500.000	504.470	-	-	506.030	
BBVA	24/08/2019	CORREDORES	500.000	511.220	-	-	-	
BANCOLOMBIA	19/09/2019	CORREDORES	500.000	508.735	-	-	-	
BANCO DE OCCIDENTE	22/10/2019	CORREDORES	1.400.000	1.438.514	-	-	1.444.590	
COLPATRIA	24/11/2019	CORREDORES	500.000	516.280	-	-	521.975	
BANCO POPULAR	16/08/2020	CORREDORES	500.000	503.595	-	-	-	
BBVA	26/12/2020	CORREDORES	500.000	501.845	-	-	-	
BANCOLOMBIA	8/08/2021	CORREDORES	500.000	520.730	-	-	-	
BBVA	13/10/2021	CORREDORES	500.000	508.995	-	-	-	
BBVA 24/01/2018	24/01/2018	HELM COMISIONISTA	-	-	500.000	-	508.270	
BBVA 31/01/2018	31/01/2018	HELM COMISIONISTA	-	-	500.000	-	507.615	
BANCOLOMBIA	17/05/2018	HELM COMISIONISTA	-	-	1.000.000	-	1.006.730	
FINANCIERA DE COLOMBIA 2/06/2018	2/06/2018	HELM COMISIONISTA	-	-	1.000.000	-	1.008.220	
BANCO DAVIVIENDA	21/06/2018	HELM COMISIONISTA	-	-	500.000	-	507.855	
BANCO DAVIVIENDA	21/09/2018	HELM COMISIONISTA	-	-	1.500.000	-	1.527.705	
BANCOLOMBIA	24/09/2018	HELM COMISIONISTA	-	-	1.000.000	-	1.005.340	
FINANCIERA DE COLOMBIA 25/10/2018	25/10/2018	HELM COMISIONISTA	-	-	1.500.000	-	1.529.460	
BBVA 28/10/2018	28/10/2018	HELM COMISIONISTA	-	-	1.000.000	-	1.026.180	
DAVIVIENDA	5/01/2019	HELM COMISIONISTA	1.000.000	1.018.210	-	-	1.036.020	
BANCOLOMBIA	26/01/2019	HELM COMISIONISTA	1.000.000	1.070.500	-	-	1.084.660	
BBVA 17/06/2019	17/06/2019	HELM COMISIONISTA	1.000.000	1.019.750	-	-	1.043.090	
BBVA 8/09/2019	8/09/2019	HELM COMISIONISTA	1.000.000	512.440	-	-	521.230	
DAVIVIENDA 11/09/2019	11/09/2019	HELM COMISIONISTA	1.000.000	1.010.850	-	-	1.011.270	
BANCOLOMBIA	19/09/2019	HELM COMISIONISTA	1.000.000	1.017.220	-	-	1.024.780	
BANCO COLPATRIA 27/02/2019	27/02/2019	VALORES BANCOLOMBIA	1.000.000	1.507.590	-	-	-	
AV VILLAS 15/06/2019	15/06/2019	VALORES BANCOLOMBIA	1.000.000	1.109.086	-	-	-	
DAVIVIENDA 8/02/2020	8/02/2020	VALORES BANCOLOMBIA	1.000.000	1.015.140	-	-	-	
DAVIVIENDA 12/02/2020	12/02/2020	VALORES BANCOLOMBIA	1.000.000	1.008.060	-	-	-	
DAVIVIENDA 20/06/2020	20/06/2020	VALORES BANCOLOMBIA	1.000.000	2.012.200	-	-	-	
BBVA 12/12/2020	12/12/2020	VALORES BANCOLOMBIA	500.000	501.795	-	-	-	
UNIDADES DE PATRIMONIO ESTRATEGICO INMOBILIARIO			1.335.882	1.410.583	119.889	1.359.787	50.796	4%
UPEI 27/02/2021		CORREDORES	1.215.993	1.287.028	-	-	1.240.682	
T. PARTICIPACION ESTRATEGICA INMOBILIARIAS		CASA DE BOLSA	119.889	123.555	119.889	-	119.105	
TOTAL INVERSIONES			43.150.783	47.003.871	35.974.815	72.388.863	-25.384.992	-35%

Las inversiones se regulan mediante un riesgo bajo y conservador atendiendo a una política trazada por el Consejo Superior. Su reconocimiento esta dado por el valor del mercado. La disminución se debe a desembolsos tomados para infraestructura del presente año

FUNDACIÓN UNIVERSITARIA DE CIENCIAS DE LA SALUD

CUENTAS POR COBRAR - NOTA 5

(CIFRA EN MILES DE PESOS)

DETALLE	AÑOS		VARIACIÓN	
	2018	2017	ABSOLUTA	RELATIVA
CARTERA DE ESTUDIANTES	371.667	274.996	96.671	35%
PROVISIÓN CARTERA	(201.743)	(123.498)	(78.245)	63%
ENTIDADES FINANCIERAS	1.932.211	1.209.065	723.146	60%
LABORATORIOS DE INVESTIGACIÓN E- SALUD	41.006 100.000	137.513	(96.507)	-70%
DIVIDENDOS			-	-
CLÍNICA LOS NOGALES	894.162	-	-	-
TOTAL DIVIDENDOS	894.162	-	-	-
OTRAS CUENTAS POR COBRAR- SERVICIOS CAFETERIAS	1.699.550	142.791	1.556.759	1090%
TOTAL CUENTAS POR COBRAR	4.836.853	1.640.867	3.195.986	195%

PROVISIÓN RECONOCIDA

NOMBRE	IDENTIFICACIÓN	SALDO
ANDRÉS FELIPE GUERRERO GUERRERO	CC - 1016088378	(2.527)
ANGIE SOFIA MARIN JIMENEZ	CC - 1018502675	(5.190)
CLAUDIA MARCELA BARRAGAN GUERRERO	CC - 52313241	(5.042)
DEISSY JULIETH PÉREZ BALAGUERA	CC - 1012413372	(5.983)
FERNANDO BONILLA CERVERA	CC - 14621132	(500)
JESICA TATIANA VARGAS QUIJANO	CC - 1013661925	(688)
JOSÉ LUIS MEDINA RAMIREZ	CC - 1013624758	(2.390)
JUAN SEBASTIAN LOPEZ	CC - 1004775916	(8.203)
LAURA VIVIANA BUITRAGO MALAVER	CC - 1116548548	(35.356)
MARIA ALEJANDRA CANTILLO LARA	CC - 1136886756	(15.431)
NICOLAS ANTONIO CONSUEGRA PAEZ	CC - 1129537439	(5.801)
SERGIO ANDRÉS BARAJAS ESPINEL	CC - 1020759620	(3.036)
CIRUGEN SAS	NIT - 900949822	(500)
CLÍNICA NORTE S.A.	NIT - 890500309	(1.500)
ESTUDIOS E INVERSIONES MEDICAS S. A ESIMED S.A	NIT - 800215908	(109.096)
NEFROLOGICA LTDA	NIT - 830056794	(500)
TOTAL PROVISIÓN		(201.743)

* El valor de entidades financieras se registra por los créditos a estudiantes activos

* Las otras cuentas por cobrar corresponden a patrocinios y arriendos

* Los dividendos por cobrar corresponde a la participación de la Fucs en Clínica Nogales.
sobre declaratoria de distribución de utilidades de 2017

FUNDACIÓN UNIVERSITARIA DE CIENCIAS DE LA SALUD**DEUDORES VARIOS - NOTA 6****(CIFRA EN MILES DE PESOS)**

DETALLE	AÑOS		VARIACIÓN	
	2018	2017	ABSOLUTA	RELATIVA
PRESTAMOS A TRABAJADORES	9.510	16.207	(6.697)	-41%
DEUDAS DE PARTICULARES	21.385	30.006	(8.621)	-29%
HOSPITAL INFANTIL DE SAN JOSÉ	-	6.145.952	(6.145.952)	-100%
HSJ CUENTA CORRIENTE	8.241	2.076.537	(2.068.296)	-100%
ENTIDADES PROMOTORAS DE SALUD	-	25.072	(25.072)	0%
TOTAL DEUDORES VARIOS	39.136	8.293.774	(8.254.638)	-100%

* Préstamo a empleados para atender a educación y calamidades domesticas

* Préstamo a particulares incluye titulos valores a cobrar - cheques

* Las deudas con la Sociedad de Cirugía de Bogotá Hospital de San José , son por desembolsos para atender operaciones legalizadas con los convenios docentes asistenciales.

FUNDACIÓN UNIVERSITARIA DE CIENCIAS DE LA SALUD
INVENTARIOS - NOTA 7
(CIFRA EN MILES DE PESOS)

DETALLE	AÑOS		VARIACIÓN	
	2018	2017	ABSOLUTA	RELATIVA
LIBROS CIENTÍFICOS	237.057	231.779	5.278	2%
VLR LIBROS CIENTÍFICOS INVENTARIOS (ESFA)	190.718	190.718	-	
TOTAL INVENTARIOS	46.339	41.061	5.278	13%

* Existencia de libros científicos de programas de reanimación en el laboratorio de simulación

FUNDACIÓN UNIVERSITARIA DE CIENCIAS DE LA SALUD				
ACTIVOS FIJOS- NOTA 8				
(CIFRAS EN MILES DE PESOS)				
PROPIEDAD, PLANTA Y EQUIPO				
DETALLE	AÑOS		VARIACIÓN	
	2018	2017	ABSOLUTA	RELATIVA
TERRENOS	44.778.418	14.636.868	30.141.550	206%
CONSTRUCCIONES EN CURSO	5.396.607	841.864	4.554.743	541%
EDIFICACIONES	6.022.580	3.374.579	2.648.001	78%
MAQUINARIA Y EQUIPO	59.523	58.981	542	1%
EQUIPO DE OFICINA	3.628.262	3.591.427	36.835	1%
EQUIPO DE CÓMPUTO Y COMUNICACIÓN	3.862.168	3.488.410	373.758	11%
EQUIPO MÉDICO CIENTÍFICO	5.362.294	3.761.737	1.600.557	43%
FLOTA Y EQUIPO DE TRANSPORTE	431.644	431.644	-	0%
BIENES DE CULTURA Y ARTE	1.567.523	1.556.763	10.760	1%
SUBTOTAL ACTIVOS	71.109.019	31.742.273	39.366.746	124%
DEP. ACUMULADA EDIFICACIONES	(1.196.247)	(940.226)	(256.021)	27%
DEP. ACUMULADA MAQUINARIA Y EQUIPO	(14.354)	(8.510)	(5.844)	69%
DEP. ACUMULADA EQUIPO DE OFICINA	(2.193.510)	(1.989.628)	(203.882)	10%
DEP. ACUMULADA EQUIPO DE CÓMPUTO Y COMUNICACIÓN	(2.450.855)	(2.182.841)	(268.014)	12%
DEP. ACUMULADA EQUIPO MÉDICO CIENTÍFICO	(3.219.047)	(1.861.812)	(1.357.235)	73%
DEP. ACUMULADA FLOTA Y EQUIPO DE TRANSPORTE	(431.525)	(431.450)	(75)	0%
LIBROS BIBLIOTECA	(448.779)	(301.512)	(147.267)	49%
SUBTOTAL DEP. ACUMULADA	(9.954.317)	(7.715.979)	(2.238.338)	29%
TOTAL PROPIEDAD, PLANTA Y EQUIPO	61.154.702	24.026.294	37.128.408	155%

DETALLE DE ACTIVOS		V/R TERRENOS	EDIFICIO	TOTAL
TERRENOS Y EDIFICACIONES	TERRENO EDIFICIO DAVINCI KR 49 95 79	292.178	1.927.522	2.219.699
	TERRENO CL 65 A 51-33	233.877		233.877
	TERRENO KR 50 B 67 38	243.492	178.448	421.939
	TERRENO KR 51 No. 67 A 09- HOSTAL	395.000		395.000
	VILLA LINDA - VEREDA CHUNTAME CAJICA	9.113.480	282.229	9.395.709
	V/R TERRENOS INICIAL LOS NARANJOS CAJICA	629.855		629.855
	INMUEBLE CALLE 67 A 51 24 - HOSTAL	559.399		559.399
	INMUEBLE LOTE A AV 1 E 5 97 URB CEIBA CÚCUTA	408.742		408.742
	INMUEBLE LOTE B AV 1 E 5 87 URB CEIBA CÚCUTA	408.742		408.742
	CASA CL 67 A 51 14 - HOSTAL		235.578	235.578
	COMPRAS 2016			
	INMUEBLE AV 1 E 5 61 URBANIZACIÓN LA SALLE	408.906	597.336	1.006.242
	INMUEBLE KR 51 67 A 17- HOSTAL	457.699		457.699
	COMPRAS 2017			
	INMUEBLE AV 1 E 5 62 CL 5 Y 6 CÚCUTA	358.088	153.466	511.554
	TRASLADO FIDUCIA - RESTITUCIÓN 2017			
	INMUEBLE KR 51 67 A 70	1.127.412		1.127.412
	COMPRAS 2018			
	CLÍNICA IBAGUÉ	30.141.550	2.648.001	32.789.551
	TOTAL TERRENOS Y EDIFICACIONES	44.778.418	6.022.580	50.800.998
DEPRECIACIÓN ACUMULADA DE EDIFICIOS	-	(1.196.247)	(1.196.247)	
TOTAL INMUEBLES	44.778.418	4.826.333	49.604.751	

CONSTRUCCIONES EN CURSO		V/R HISTORICO	DEPREC. ACUMUL.	V/R LIBROS
CONSTRUCCIÓN EN CURSO	EDIFICIO AULAS FUCS	3.809.322		3.809.322
	CAMPUS UNIVERSITARIO BOGOTÁ FUCS	1.528.482		1.528.482
	HOSTAL FUCS	58.804		58.804
	TOTAL CONSTRUCCIÓN EN CURSO	5.396.608		5.396.608

MUEBLES		V/R HISTORICO	DEPREC. ACUMUL.	V/R LIBROS
MUEBLES	MAQUINARIA Y EQUIPO	59.523	(14.354)	45.169
	E. DE OFICINA	3.628.262	(2.193.510)	1.434.752
	E. DE CÓMPUTO Y CUMINICACION	3.862.168	(2.450.855)	1.411.313
	E. MÉDICO CIENTIFICO	5.362.294	(3.219.047)	2.143.247
	TOTAL MUEBLES	12.912.247	(7.877.766)	5.034.481

LIBROS		V/R HISTORICO	DEPREC. ACUMUL.	V/R LIBROS
LIBROS	BIBLIOTECA			
	LIBROS	1.567.523	(448.779)	1.118.744
	TOTAL BIBLIOTECA	1.567.523	(448.779)	1.118.744

VEHÍCULOS		V/R HISTORICO	DEPREC ACUMUL	V/R LIBROS
VEHÍCULOS	ZORRA PLEGABLE	90	(90)	180
	MICROBÚS HIUNDAY MODELO 2012 PLACA MAX 744	74.500	(74.500)	149.000
	CAMIONETA CAPTIVA SPORT AUTOMÁTICA PLACA MCY 578	58.000	(58.000)	116.000
	CAMIONETA KIA MOD 2009SERVICIO RECTORIA PLACA DBI 251	93.150	(93.150)	186.300
	MICROBÚS HIUNDAY MODELO 2008 PLACA CZV 665	102.000	(102.000)	204.000
	MICROBÚS HIUNDAY MODELO 2012 PLACA RIT 012	103.530	(103.530)	207.060
	SOPORTE PLANTA ELÉCTRICA	374	(255)	119
	TOTAL VEHÍCULOS	431.644	(431.525)	119

RESUMEN	VR COMPRA	DEPRECIACIÓN	VR LIBROS
TERRENOS	44.778.418		44.778.418
EDIFICACIONES	6.022.580	(1.196.247)	4.826.333
CONSTRUCCIONES EN CURSO	5.396.607		5.396.607
MUEBLES	12.912.247	(7.877.766)	5.034.481
LIBROS	1.567.523	(448.779)	1.118.744
VEHÍCULOS	431.644	(431.525)	119
TOTAL PROPIEDAD PLANTA Y EQUIPO	71.109.019	(9.954.317)	61.154.702

* Propiedades planta y equipo refleja el valor de los activos inmovilizados necesarios para cumplir con el objetivo de la institución- se reconoce la depreciación lineal de los bienes en los la cuales se utilizan en la operación de la Institución.

* Se refleja un aumento en activos originado por construcciones en curso

FUNDACIÓN UNIVERSITARIA DE CIENCIAS DE LA SALUD
APORTES EN ENTIDADES DE SALUD - NOTA 09
(CIFRA EN MILES DE PESOS)

DETALLE	AÑOS		VARIACIÓN	
	2018	2017	ABSOLUTA	RELATIVA
INVERSIÓN EN LA CLÍNICA LOS NOGALES S.A.S.	11.640.000	11.640.000	-	-
ADMINISTRADORA HOSPITALARIA DE SAN JOSÉ S.A.S	645.000	645.000	-	-
SOFTWARE E SALUD	924.490	924.490	-	-
GREEN CIRCLE DESARROLLOS INMOBILIARIOS S.A.S.	12.480.000	-	12.480.000	-
CLÍNICA SANTA MONICA S.A.S.	2.400.000	-	2.400.000	-
SOCIEDAD GIMNASIO DOMINGO SAVIO S.A.S.	5.809.362	-	5.809.362	-
PROYECTO ROBÓTICA CLÍNICA LOS NOGALES	500.000	500.000	-	-
MEDICADIZ S.A.S.	1.625.640	450.000	1.175.640	261%
TOTAL APORTES EN ENTIDADES DE SALUD	36.024.492	14.159.490	21.865.002	154%

En el presente año se adquirieron los siguientes aportes para escenarios de practica:

* La FUCS, en comunicación de marzo 13 del 2018, suscribió un paquete accionario de 45.000.000 de acciones nominativas del capital social de la sociedad Green Circle Inmobiliaria S.A.

* La FUCS, en comunicación de marzo 20 del 2018, suscribió un paquete accionario de 600.000 de acciones nominativas del capital social de la Clínica Santa Mónica.

* El Consejo Superior autoriza según acuerdo No. 4209 adquirir acciones ordinarias de la sociedad Gimnasio Domingo Savio

* La FUCS, en comunicación de diciembre 18 del 2017, suscribió un paquete accionario de 54.188 de acciones ordinarias a Medicadiz S.A.S

El proyecto robótica será amortizado en el año 2019 de acuerdo a los lineamientos del estudio de investigación

FUNDACIÓN UNIVERSITARIA DE CIENCIAS DE LA SALUD
DERECHOS FIDUCIARIOS - NOTA 10
(CIFRA EN MILES DE PESOS)

	DETALLE	AÑOS		VARIACIÓN	
		2018	2017	ABSOLUTA	RELATIVA
1	EDIFICIOS HOSPITAL INFANTIL DE S.J.	57.334.697	57.334.697	-	0%
	TERRENOS HOSPITAL INFANTIL DE S.J.	8.045.338	8.045.338	-	0%
	TRAS. DE FDOS DE ENCARGO 03464983 A CTA AHO HELM	-	2.000.000	(1.900.000)	95%
	CAPITALIZACIÓN OBRAS DE FUCS EN LA FIDUCIA	4.710.920	3.840.368	870.552	23%
	CAPITAL DE TRABAJO PARA OPERACIÓN	7.000.000	-	7.000.000	0%
	VALORIZACIONES - VALOR MERCADO	41.251.816	41.998.118	(746.302)	-2%
	SUB TOTAL FIDEICOMISO No. 310426 HIJSJ- HELM F.	114.442.771	109.218.521	5.224.250	5%
2	TERRENO SAN ISIDRO + CAJICA- HELM	6.929.000	6.929.000	0	0%
	CERRAMIENTO SAN ISIDRO CAJICÁ	46.325	46.325	0	0%
	CONSTRUCCIÓN VIA ACCESO	54.881	-	54.881	0%
	ADICION SALDO LOTE LOS NARANJOS- CAJICÁ	1.220.562	1.220.562	0	0%
	VALORIZACIONES				
	VALORIZACION DE BIENES DE PATRIMONIO (ESFA)	14.189.119	14.189.119	-	0%
	SUB TOTAL FIDEICOMISO . No. 322441 SAN ISIDRO HELM	22.439.887	22.385.006	54.881	0,2%
3	TERRENO KR 51 No. 67-A- 70 AV CL 68 HOSTAL	-	1.127.411	(1.127.411)	-100%
	RESTITUCIÓN A ACTIVOS FIJOS POR CONSTRUCCIÓN AULAS	-	1.127.411	1.127.411	-100%
	SUB TOTAL FIDEICOMISO 234835 HELM BANK	-	-	-	-
4	TERRENOS PORTE LA HERRERA- TENJO	2.703.859	2.703.859	0	-
	TERRENO SANTA ANA- TENJO	1.663.849	1.663.849	0	-
	TERRENO SANTA CRUZ - TENJO	1.663.849	1.663.849	0	-
	EDIFICACIONES PORTE LA HERRERA- TENJO	620.664	620.664	0	-
	EDIFICACIONES SANTA ANA- TENJO	2.342	2.342	0	-
	EDIFICACIONES SANTA CRUZ - TENJO	56.103	56.103	0	-
	MAQUINARIA EN PORTE LA HERRERA - TENJO	6.329	6.329	0	-
	DEPRECIACIÓN RECONOCIDA A EDIFICACIONES - TENJO	-	225.958	(83.122)	37%
	SUB TOTAL FIDEICOMISO 32170- PORTE HERRERA,S. ANA - S. CRUZ- ALIANZA	6.407.915	6.491.037	(83.122)	-1,3%
5	PARALELO 108 Y PARQUEADEROS	3.576.639			
	SUB TOTAL FIDEICOMISO ITAU	3.576.639			
6	CLÍNICA LA SALLE CÚCUTA-TERRENOS Y CONSTRUCCIÓN	12.196.298			
	SUB TOTAL FIDUBOGOTÁ	12.196.298			
	TOTAL DERECHOS FIDUCIARIOS CON VALORIZACIONES	159.063.510	138.094.564	20.968.946	15%

*** Mediante escritura pública número 2924 de diciembre 14 del 2005 la Fundación transfirió a título de Fiducia mercantil irrevocable en garantía, administración fuente de pago y pagos a Helm Fiducia S.A. el inmueble ubicado en la carrera 52 No. 67 A 71 para garantizar los créditos otorgados para su compra. Y revaluados comercialmente por Inmobiliaria y Servicios Admitivos Ltda en el año 2014 se reclasifican recursos registrados como desembolsos para obras de anticipos y se capitalizan como mayor vr de derechos en edificios del patrimonio autónomo del hospital infantil de san José el reintegro de 2.000 millones en el año 2016 y 1.900 en el 2018. Su traslado a cuenta de la fundación en el Helm se valoriza la fiducia del Hospital Infantil de San José con el excedente reportada por la fiduciaria itau en 2017 u 2018

Se registra el terreno san isidro de Cajicá a cargo del patrimonio autónomo por su valor de 6,929 millones, se adquiere a la Cia Bocacanoa y San marcos Ltda en el año 2011, este valor se incrementa en el 2012 por cesión de lote los naranjos al municipio de Cajicá por 1,228 millones. Se realiza cerramiento en el 2013 por \$46 millones

Se reconoce la fiducia irrevocable de administración en cabeza de Alianza Fiduciaria de los bienes muebles e inmuebles de Porte la Herrera, Santa Ana y Santa Cruz del municipio de Tenjo. Finalmente se reconocen fiducias de administración de paralelo 108 y clinica de la salle

FUNDACIÓN UNIVERSITARIA DE CIENCIAS DE LA SALUD

ACTIVOS DIFERIDOS - NOTA 11

(CIFRA EN MILES DE PESOS)

DETALLE	AÑOS		VARIACIÓN	
	2018	2017	ABSOLUTA	RELATIVA
GASTOS PAGADOS POR ANTICIPADO				
SEGUROS Y FIANZAS	17.793	13.365	4.428	33%
SUSCRIPCIONES	134.712	227.180	(92.468)	-41%
LICENCIAS ACTIVAS	402.997	402.609	388	0%
TOTAL GASTOS PAGADOS POR ANTICIPADO *	555.502	643.154	-87.652	-14%
CARGOS DIFERIDOS				
CONVENIO DE COOPERACIÓN HSJ	8.789	-	-	0%
LICENCIAS ACTIVAS	106	106	-	0%
BECAS- DESCUENTOS A DIFERIR EN 2018 **	460.550	279.613	180.937	65%
DISMINUCIONES/AUMENTOS EN INVERSIONES***	4.358.495	6.232.619	(1.874.124)	-30%
TOTAL CARGOS DIFERIDOS	4.827.940	6.512.338	(1.684.398)	-26%
TOTAL ACTIVO DIFERIDO	5.383.442	7.155.492	(1.772.050)	-25%

* Gastos pagados por anticipado corresponden a seguros y suscripciones amortizables en el tiempo de vigencias de los contratos.

** Becas otorgadas y descuentos diferibles reconocidos a los estudiantes para el periodo 2019.

*** Reconocimiento de valor de mercado a la baja.

FUNDACIÓN UNIVERSITARIA DE CIENCIAS DE LA SALUD

ANTICIPOS DE CONTRATOS - NOTA 12

(CIFRA EN MILES DE PESOS)

DETALLE	AÑOS		VARIACIÓN	
	2018	2017	ABSOLUTA	RELATIVA
CLADELIS RUBIO GÓMEZ - Gastos proyecto Cáncer Papilar de Tiroides	-	92	(92)	-100%
FREDDY GUILLERMO NILO UBAQUE - Contrato del diseño del proyecto arquitectónico aulas	-	56.000	(56.000)	-100%
JORGE ENRIQUE MORENO COLLAZOS - solicitud registro calificado	-	315	(315)	-100%
MARIA DOLORES PÉREZ PINEROS - Proyecto de autoevaluación acreditación institucional	-	958	(958)	-100%
INTERINCO INGENIERÍA LTDA - Prestación de servicios de consultoría	-	2.250	(2.250)	-100%
OLGA LUCIA PEDRAZA LINARES - Gastos de transportes pacientes de proyecto Factores de Riesgo Cardiometaabólico en DCL	-	224	(224)	-100%
E SALUD SAS - para capitalización	-	100.000	(100.000)	-100%
ASISTENCIA TÉCNICA Y ODONTOLÓGICA SAS ASISTO - Mantenimiento preventivo 4 und. odontológicas	-	5.118	(5.118)	-100%
JAN LEENDERT NOUWEN - Anticipo pago tiquetes Holanda	-	3.400	(3.400)	-100%
ELEMENT DESIGN LTDA - Diseño y remodelación del área de oncología pediátrica ubicada en el HIUSJ	-	104.379	(104.379)	-100%
FRANKLIN JAIR MARTÍNEZ ACOSTA - Gastos de alojamiento, alimentación de proyecto Mias Guanía	-	4.500	(4.500)	-100%
COLSUBSIDIO -CAJA DE COMPENSACIÓN FLIAR - Alquiler para encuentro de semilleros	20.510	-	20.510	-
MEDICAL DUARTE ZF S.A.S. - Patrocinio educación continuada	19.466	-	19.466	-
MARIA ANDREA ARRIETA MERCADO - Financiación de educación continuada	2.358	-	2.358	-
RICARDO PEREIRA RODRIGUEZ - Financiación de educación continuada	2.498	-	2.498	-
WORLD COURIER DE COLOMBIA S.A. - Reintegro por envío de muestras de genética	2.837	-	2.837	-
CLÍNICA DE DOLOR Y PALIACIÓN SAS - Arrendamiento ecógrafo	785	-	785	-
LOG TEC CONSULTING GROUP S.A.S - Servicio de consultoría para gestión y protección de datos	5.355	-	5.355	-
ANTICIPOS DE PROVEEDORES	53.809	277.236	(223.427)	-81%
LINA MARCELA LIZARAZO RODRIGUEZ	2.528	-	2.528	-
A.M. ASEO MONTAJE & MANTENIMIENTO S.A.S	1.138	-	1.138	-
SCALA GRANITOS Y MÁRMOL S.A.S	5.555	-	5.555	-
CASTELLÓN LTDA	5.648	-	5.648	-
EL CONDOR PREFABRICADOS SAS	7.201	-	7.201	-
SOCODA S.A.S.	12.972	-	12.972	-
AUTOMEX SAS.	4.142	-	4.142	-
MIGUEL CEDEÑO CONSTRUCCIONES METÁLICAS SAS	9.973	-	9.973	-
AQUATECH SAS	1.221	-	1.221	-
FIRESTOP DE COLOMBIA SAS	11.603	-	11.603	-
SCALA ASCENSORES SAS	18.756	-	18.756	-
ESQUEMA MARMOL & MOSAICOS SAS	29.178	-	29.178	-
GRUPEL GRUPOS ELECTROGENOS S.A.S.	37.134	-	37.134	-
ESNILAHI SAS	18.065	-	18.065	-
USB INGENIERÍA SAS	41.966	-	41.966	-
INGEAR CONSTRUCCIONES SAS	34.877	-	34.877	-
JESUS A CORDOBA R S.A.S.	28.296	-	28.296	-
MADERLINEAS S.A.S	94.154	-	94.154	-
A.A.A.INSETEC LTDA. ARQUITECTURA ACABADOS Y AISLAMIENTOS	96.617	-	96.617	-
CARDENAS ELECTRIC SAS	87.378	-	87.378	-
VA VITROALUM SAS	140.700	-	140.700	-
ISEREM SAS-INTEGRAL DE SERVICIOS	700.000	-	700.000	-
GAMAGLASS SAS	2.014	-	2.014	-
IMPARK SAS	2.148	-	2.148	-
ESTRUCTURAS PLÁSTICAS MADERPLAST S.A.	4.359	-	4.359	-
ANTICIPOS A CONTRATISTAS	1.397.623	-	1.397.623	-
TOTAL ANTICIPOS	1.451.432	277.236	1.174.196	424%

* El saldo de anticipos reflejan los desembolsos para obras e inversión es los cuales se legalizan mediante acta final y de conformidad entre las partes.

* El saldo de anticipos a contratistas refleja los desembolsos pendientes por legalizar de la obra de aulas FUCS

FUNDACIÓN UNIVERSITARIA DE CIENCIAS DE LA SALUD**OBLIGACIONES FINANCIERAS- NOTA 13****(CIFRA EN MILES DE PESOS)**

DETALLE	AÑOS		VARIACIÓN	
	2018	2017	ABSOLUTA	RELATIVA
BANCOS NACIONALES - ITAU - CORTO PLAZO	1.000.000	1.000.000	-	0%
BANCOS NACIONALES - ITAU - LARGO PLAZO	5.000.000	6.000.000	(1.000.000)	-17%
RECONOCIMIENTO INT OPERACIÓN NOGALES (ESFA)	247.818	247.818	-	0%
BANCOS NACIONALES - GNB - LARGO PLAZO	25.000.000	-	25.000.000	0%
TOTAL OBLIGACIONES FINANCIERAS	31.247.818	7.247.818	24.000.000	331%

* Endeudamiento en Helm Bank para adquirir participacion en Clínica los Nogales.

* Endeudamiento en GNB para adquirir Clínica Ibagué y Clínica Cúcuta.

FUNDACIÓN UNIVERSITARIA DE CIENCIAS DE LA SALUD

PROVEEDORES - NOTA 14

(CIFRA EN MILES DE PESOS)

DETALLE	AÑOS		VARIACIÓN	
	2018	2017	ABSOLUTA	RELATIVA
AP Y T SAS	19.651		19.651	0%
AQUATECH SAS	12.772		12.772	0%
AR ARQUITECTURA ARTE Y DISEÑO SAS	12.365		12.365	0%
ASERASEO S.A.S	38.239	34.648	3.591	10%
CARCO SA	10.848		10.848	0%
CARVAJAL TECNOLOGÍA Y SERVICIOS S.A.S.	31.382	30.376	1.006	3%
CLÍNICA SANTA MONICA S.A.S.	2.400.000		2.400.000	0%
COLUMBUS NETWORKS DE COLOMBIA LTDA	15.515	39.785	(24.270)	-61%
CONSULTORES E INTERVENTORES TÉCNICOS SAS	38.848		38.848	0%
EBSO INTERNATIONAL	62.120	55.147	6.973	13%
EDITORIAL MEDICA INTERNACIONAL LTDA	49.342		49.342	0%
INSTITUTO DE DESARROLLO URBANO-IDU	21.295	21.295	0	0%
ISEREM SAS-INTEGRAL DE SERVICIOS	153.364	61.140	92.224	151%
ISTEC, INC,	13.902		13.902	0%
LIBRERÍA ALIANZAS S.A.S	16.800		16.800	0%
MADERLINEAS S.A.S.	46.810	1.615	45.195	2798%
MARÍA DOLORES PÉREZ PIÑEROS	22.470		22.470	0%
OTROS	90.633		90.633	0%
PARQUEADERO BACATA LTDA	15.077		15.077	0%
PCS COLOMBIA SAS	22.502		22.502	0%
PORTATIL S.A. S	27.257		27.257	0%
RENT IT SAS	11.626		11.626	0%
SCHALLER DESING AND TECHNOLOGY SAS	22.340	19.551	2.789	14%
SERVICIOS ALIMENTICIOS ALDIMARK SAS	92.030	103.396	(11.366)	-11%
SERVISION DE COLOMBIA & CIA, LTDA,	96.140		96.140	0%
3S LATAM SCIENTIFIC SOFTWARE SHOP LATIN AMERICA		27.257	(27.257)	-100%
A&G SEGURIDAD LTDA	6.747		6.747	0%
ACTUAR LTDA	739		739	0%
AEROVIAJES PACIFICO DE BOGOTÁ S,A,	4.386		4.386	0%
AG INGENIEROS SAS	4.412	4.411	1	0%
AGUAS KPITAL CÚCUTA	70		70	0%
ALBA FABIOLA DURAN MARTÍNEZ		455	(455)	-100%
ALEJANDRO ZAMBRANO ARISTIZABAL		2.696	(2.696)	-100%
ALEXANDRA ACOSTA LEÓN	340		340	0%
ALLIANZ SEGUROS S,A,	56		56	0%
ALMACÉN GENERAL DE DEPOSITO		3.922	(3.922)	-100%
ALONSO ISAAC VARGAS PIÑEROS	1.111		1.111	0%
ALTO RIESGO OBSTÉTRICO VIP S A S	1.140		1.140	0%
ANDINOS CLUB S,A,S	964		964	0%
AQUALITY COMERCIAL SAS	171		171	0%
ÁREA PROYECTOS SAS	4.480	4.480	0	0%
ARTICULATE GLOBAL		1.946	(1.946)	-100%
ATRÁPALO COLOMBIA SAS	663		663	0%
BANCO PICHINCHA S A	429		429	0%
BANCOLOMBIA	1.079		1.079	0%
BLUECARIBU SAS	827		827	0%
CAFESA LTDA	2.087		2.087	0%
CAMINOS CON CORAZON S.A.S	628		628	0%
CARRY EXPRESS LTDA		1.962	(1.962)	-100%
CEMENTOS ARGOS S,A	4.246		4.246	0%
CENTRALES ELÉCTRICAS DEL NORTE DE SANTANDER SA ESP	810		810	0%
CENTRO DE ESTUDIOS EM OTORRINOLARINGOLOGÍA CABECA E PESCOCO		5.244	(5.244)	-100%
CENTRO DE LAVADO Y ASEO CIA LTDA	2.812		2.812	0%
CENTRO ORIENTE		23.157	(23.157)	-100%
CODENSA SA ESP	2.057		2.057	0%
COLOMBIA MOVIL S A E S P	1.407		1.407	0%
COMBUSTIBLES DE COLOMBIA S.A.	1.675	1.745	(70)	-4%
COMERCIALIZADORA LA ESTACIÓN DOMINTS	51	4.088	(4.037)	-99%
COMERCIALIZADORA ZUYOQUY E-U	3.765		3.765	0%
CONVENIOS DOCENTE ASISTENCIAL		455.242	(455.242)	-100%
DIANA GISELLE PARDO BENÍTEZ		4.243	(4.243)	-100%
DIGITAL CONTECT SAS		10.927	(10.927)	-100%
DIRECCIÓN DE SANIDAD DE LA POLICIA NACIONAL		2.705	(2.705)	-100%
DIRECTV COLOMBIA LTDA	140		140	0%
DISTRIBUIDORA COMERCIAL DIDÁCTICA LTDA	3.354		3.354	0%

E SALUD S A S	74		74	0%
EASY TAXI COLOMBIA ,S,A,S	401		401	0%
ECFMG / GEMX		3.368	(3.368)	-100%
ECOCAPITAL INTERNACIONAL S.A.E.SP	125		125	0%
EDITORIAL NOMOS S.A	6.811		6.811	0%
ELSEVIER B.V.		18.148	(18.148)	-100%
EMPRESA DE ACUEDUCTO Y ALCANTARILLADO DE BOGOTÁ	3.830	3.304	526	16%
EMPRESA DE SERVICIOS PÚBLICOS DE CAJICÁ SA ESP	469		469	0%
EMPRESA DE TELÉFONOS DE BOGOTÁ SA ESP	3.648	5.822	(2.174)	-37%
ENLACE ELECTRÓNICO YX SAS	1.711	6.896	(5.185)	-75%
EQUIMED LTDA		1.488	(1.488)	-100%
ESPERANZA PÉREZ	754	1.047	(293)	-28%
FEDERACIÓN COLOMBIANA DE COMERCIANTES BOGOTÁ CUNDINAMARCA	4.421		4.421	0%
FORLUQUE ESTRUCTURAS SAS		2.850	(2.850)	-100%
FRANCISCO JOSÉ RIOS MORA	6.720	6.720	-	0%
GERARDO GARCÍA	4.123		4.123	0%
GONZÁLEZ RUSSI MAGDA LORENA		3.688	(3.688)	-100%
HELM TRUST S,A,	2.380		2.380	0%
HERBERT MAURICIO WAGNER VASQUEZ	1.638		1.638	0%
HYLE COLOMBIA LTDA		5.469	(5.469)	-100%
JHON JAIRO CUTIVA QUIMBAYO	3.984		3.984	0%
JJ DECORACION MARTINEZ S.A.S		3.104	(3.104)	-100%
JMR INGENIERÍA AMBIENTAL S,A,S	547		547	0%
JORGE A PINEDA A	2.197		2.197	0%
LAB BRANDS SAS		2.040	(2.040)	-100%
LABTRONICS S,A,S	2.775		2.775	0%
LANDIK LTDA	5.762		5.762	0%
LEONARDO DONATO DELGADO	200		200	0%
LEXCO S.A	799		799	0%
LÍNEAS TURÍSTICAS COLOMBIANAS SAS -LINTURCOL		5.765	(5.765)	-100%
LUZ HELENA VARGAS NARANJO	5.869		5.869	0%
MANIMOTOR S.A.S		6.290	(6.290)	-100%
MAR K GROUP SAS	108		108	0%
MARKETING Y PUBLICIDAD NLP SAS		2.558	(2.558)	-100%
MARTA LUCIA MARTÍN ROMERO	662		662	0%
MCGRAW HILL INTERAMERICANA S,A,	2.468		2.468	0%
MPA INGENIERÍA Y CONSTRUCCIÓN SAS	3.922		3.922	0%
OMICSCO SAS	2.611		2.611	0%
ORGANIZACIÓN DE TRANSPORTES TERRESTRES ESPECIALES OTTE LTDA	715		715	0%
PÁEZ HUERTAS JAIME HORACIO	3.600		3.600	0%
PANAMERICANA LIBRERÍA Y PAPELERÍA S.A.	119		119	0%
PASAR EXPRESS S,A,	399		399	0%
PAYAN GOMÉZ CESAR ERNESTO	347		347	0%
PC MAC SERVICIOS Y VENTAS S.A.	1.353	5.458	(4.105)	-75%
POBOX INTERNATIONAL SAS	1.938		1.938	0%
PREMEDIA SOLUTIONS S.A.S	3.512		3.512	0%
PROVISIÓNS CV SAS	738		738	0%
PUBLICIENCIA LTDA		78.101	(78.101)	-100%
RENTOKIL INITIAL COLOMBIA SAS	570		570	0%
RICARDO JARAMILLO CASTAÑEDA		11.411	(11.411)	-100%
RTA PUNTO TAXI S,A,S	2.175	813	1.362	168%
SANDRA PATRICIA LEON GARCIA	150		150	0%
SDEINFORMACIONITS E.U		15.347	(15.347)	-100%
SEGURIDAD IMPERIO LTDA	5.932	5.601	331	6%
SEGUROS DEL ESTADO S,A,		1.093	(1.093)	-100%
SERVIENTREGA S,A,	1.914	1.413	501	35%
SERVISION DE COLOMBIA & CIA. LTDA.		45.216	(45.216)	-100%
SERVITURES DE LA SABANA S.A.S		2.786	(2.786)	-100%
SILVA ALDANA CLAUDIA	347		347	0%
SISTEMAS DE IDENTIFICACION S,A,S	3.182		3.182	0%
SITUARE PUBLICIDAD Y DISEÑO SAS	1.950		1.950	0%
SOCIEDAD DE CIRUGÍA DE BOGOTÁ HOSPITAL DE SAN JOSÉ		265.000	(265.000)	-100%
SOCIEDAD HOTELERA SAN PABLO SAS SAN PABLO HOTEL	1.853		1.853	0%
SOLUCIONES SELECTOS LTDA		4.743	(4.743)	-100%
SUGAR CRM INC		18.506	(18.506)	-100%
SURTIELECTRICOS LA 17 LTDA	198		198	0%
TRANSMISALUD SAS	6.716		6.716	0%
UNE EPM TELECOMUNICACIONES S,A,	100		100	0%
UNIVERSIDAD CES	3.862		3.862	0%
VARIOS MENORES		15.742	(15.742)	-100%
WILSON ARTURO CAMARGO GONZÁLEZ	1.891	14.467	(12.576)	-87%
XPRESS ESTUDIO GRAFICO Y DIGITAL S,A,	3.613		3.613	0%
YOLANDA MILENA FORIGUA LESMES	2.258		2.258	0%
TOTAL PROVEEDORES	3.512.413	1.485.687	2.026.726	136%

FUNDACIÓN ABOOD SHAI0	82.843		82.843	0%
FUNDACIÓN HOMI HOSPITAL LA MISERICORDIA	77.729		77.729	0%
INSTITUTO NACIONAL DE CANCEROLOGÍA	63.282		63.282	0%
CLÍNICA LOS NOGALES S A S	59.631		59.631	0%
INSTITUTO NACIONAL DE MEDICINA LEGAL Y CIENCIAS	58.507		58.507	0%
SUBRED INTEGRADA SERVICIOS SALUD NORTE	47.647		47.647	0%
HOSPITAL CARDIOVASCULAR DEL NIÑO DE CUNDINAMARCA	44.579		44.579	0%
HOSPITAL MILITAR CENTRAL	35.743		35.743	0%
SUBRED INTEGRADA DE SERVICIOS DE SALUD CENTRO ORIENTE E,S,E	35.431		35.431	0%
HOSPITAL UNIVERSITARIO FUNDACIÓN SANTA FE DE BOGOTÁ	25.148		25.148	0%
CENTRO ORIENTE	23.157		23.157	0%
HOSPITAL UNIVERSITARIO CLÍNICA SAN RAFAEL	16.773		16.773	0%
CLÍNICA COLSANITAS S,A,	12.613		12.613	0%
HOSPITAL SANTA CLARA	10.734	10.734	-	0%
COLSUBSIDIO -CAJA DE COMPENSACIÓN FLIAR	8.025		8.025	0%
INSTITUTO DE ORTOPEDIA ROOSEVELT	7.365		7.365	0%
SUBRED INTEGRADA DE SERVICIOS DE SALUD SUR OCCIDENTE E,S,E,	6.550		6.550	0%
CAD PSICOTERAPEUTICO Y REEDUCATIVO SAN RAFAEL SAS	6.182		6.182	0%
CLÍNICA DE NUESTRA SEÑORA DE LA PAZ	5.761		5.761	0%
HOSPITAL PABLO TOBON URIBE	5.692		5.692	0%
MEDICAL DUARTE ZF S,A,S,	5.608		5.608	0%
HOSPITAL CENTRAL POLICIA NACIONAL	4.850		4.850	0%
CORPORACIÓN HOSPITALARIA JUAN CIUDAD	4.688		4.688	0%
FUNDACIÓN HOSPITALARIA SAN VICENTE DE PAUL	4.680		4.680	0%
HOSPITAL SAN RAFAEL II -CAQUEZA CURDINAMARCA	4.366		4.366	0%
UMAF LTDA	3.798		3.798	0%
FUNDACIÓN SAN PEDRO CLAVER	2.960		2.960	0%
IMEVI SALUD VISUAL INTEGRAL	2.715		2.715	0%
DIRECCION DE SANIDAD POLICIA NACIONAL	2.705		2.705	0%
CENTRO DE CONTROL DE CÁNCER	2.467		2.467	0%
CLÍNICA MARLY S,A,	2.467		2.467	0%
ADMINISTRADORA COUNTRY S,A,	2.443		2.443	0%
CENTRO INTEGRAL DE REHABILITACIÓN DE COLOMBIA CIREC	1.989		1.989	0%
FUNDACIÓN OPERACIÓN SONRISA	1.481		1.481	0%
HOSPITAL PEDRO LEÓN ALVAREZ DIÁZ DE LA MESA CUNDINAMARCA	1.004		1.004	0%
RIESGO DE FRACTURA S,A,	946		946	0%
FUNDACIÓN CENTRO LATINOAMERICANO DE INVESTIGACION Y ENTRENAMIENTO EN COMFAMILIAR	571		571	0%
FUNDACIÓN LIGA CENTRAL CONTA LA EPILEPSIA	538		538	0%
HOSPITAL UNIVERSITARIO DE LA SAMARITANA E,S,E	438		438	0%
HOSPITAL UNIVERSITARIO DE LA SAMARITANA E,S,E	417		417	0%
CENTRO DERMATOLÓGICO FEDERICO LLERAS ACOSTA	395		395	0%
GENETIX	282		282	0%
TOTAL CONVENIOS A ENTES DIFERENTES DE H.S.J. Y H.I.S.J.	685.196	10.734	674.462	6283%
TOTAL PROVEEDORES	4.197.610	1.496.421	2.701.189	181%

* Reconocimiento de obligaciones para el desarrollo de la operación.

FUNDACIÓN UNIVERSITARIA DE CIENCIAS DE LA SALUD

CUENTAS POR PAGAR- NOTA 15

(CIFRA EN MILES DE PESOS)

DETALLE	AÑOS		VARIACIÓN	
	2018	2017	ABSOLUTA	RELATIVA
ANDREA CAROLINA RODRÍGUEZ SALAS	396	-	396	0%
SEBASTIÁN VELEZ OCAMPO	396	-	396	0%
EYDER EDUARDO BERMÚDEZ BLANCO	654	-	654	0%
JULIANA FERNÁNDEZ JARAMILLO	1.322	1.322	-	0%
ESPECIALISTAS CIRUJANOS PLÁSTICOS LTDA	1.535	1.535	-	0%
CESAR CORTES	4.325	4.325	-	0%
DANIEL LORENZO ESPINOSA REDONDO	738	738	-	0%
MARINA CAMARGO ABELLÓ		1.386	-1.386	-100%
LIZETH KATERINE BARRERA CLAVIJO		139	-139	-100%
HERNANDO ZAPATA AGREDO		2.278	-2.278	-100%
AUGUSTO ARTURO ARIAS ANTUN		2.358	-2.358	-100%
MARÍA CRISTINA BARBOSA VILLADA		1.129	-1.129	-100%
NIDIA MIREYA PÉREZ PÉREZ		5.917	-5.917	-100%
JEAN PIERRE CAMARGO SILVA		139	-139	-100%
NARELLA RODRIGUEZ SALAMANCA		277	-277	-100%
JUAN DAVID RICARDO ESCOBAR ESPINOSA		495	-495	-100%
HERIBERTO REY PUELLO CASTILLO		4.427	-4.427	-100%
DIANA ZULAY GARCÍA QUINTERO		1.307	-1.307	-100%
SOCIEDAD COLOMBIANA DE CIRUGIA PEDIÁTRICA		1.664	-1.664	-100%
GERMAN FRANCISCO ESPARZA SÁNCHEZ	100	297	-197	-66%
INÉS ELVIRA ORDOÑEZ LEGA		139	-139	-100%
JUAN CARLOS ÁVILA MORALES		139	-139	-100%
ÁNGELA MARÍA AGUDELO TURRIAGO		730	-730	-100%
WILLIAM RICARDO PINTO FANDIÑO		1.486	-1.486	-100%
JOSÉF JAFIR ZUÑIGA GONZALEZ		1.485	-1.485	-100%
EDGAR OSWALDO BLANCO RODRÍGUEZ		990	-990	-100%
PATRICIA HEREDIA MARROQUIN		1.307	-1.307	-100%
DIANA EMPERATRIZ ROJAS CÁRDENAS		1.129	-1.129	-100%
FREDDY ALEJANDRO GARCÍA FONSECA		1.783	-1.783	-100%
YAMIL ANTONIO DIAB FORERO		1.060	-1.060	-100%
DIANA PATRICIA ROMERO LARA		3.883	-3.883	-100%
LUIS ALBERTO CELEMIN CLAVIJO		102	-102	-100%
VICTOR HERNANDO ALMANZA BAUTISTA		1.188	-1.188	-100%
MARÍA ALEXANDRA MARTÍNEZ ESCOBAR		495	-495	-100%
HONORARIOS	9.466	45.649	(36.183)	-79%
RETENCIÓN EN LA FUENTE				
SALARIOS Y PAGOS LABORALES	81.929	49.937	31.992	64%
HONORARIOS	32.642	40.365	(7.723)	-19%
SERVICIOS	11.058	8.267	2.791	34%
ARRENDAMIENTOS	1.100	62	1.038	1674%
COMPRAS	12.926	7.211	5.715	79%
PAGOS AL EXTERIOR	168	-	168	0%
OTRAS RETENCIONES	1.940	10.915	(8.975)	-82%
SUB TOTAL RETENCIÓN EN LA FUENTE	141.763	116.757	25.006	21%
Corresponden a las retenciones en la fuente realizadas en el mes de diciembre y cuya declaración se presentó y pago en enero de 2019				
SUB TOTAL TESORERÍA DISTRITAL	194.158	167.879	26.279	16%
Impuesto de industria y comercio por el bimestre nov-dic 2018, declaración presentada y pago en el mes de enero de 2019				
SUB TOTAL IMPUESTO DE RENTA	27.780	-	27.780	0%
Impuesto de renta del año 2018 y pago en 2019				
OTRAS CUENTAS POR PAGAR				
APORTES A ENTIDADES PROMOTORAS DE SALUD	243.907	214.329	29.578	14%
APORTES PARAFISCALES	149.921	121.791	28.130	23%
APORTES A FONDOS DE PENSIÓN	181.837	157.801	24.036	15%
LIBRANZAS- EMBARGOS JUDICIALES	1.834	1.163	671	58%
BECAS E ICETEX Y TERCEROS	453.619	372.519	81.100	22%
FONDO JUAN DIDOMENICO	6.486	6.746	(260)	-4%
DESCUENTOS A EMPLEADOS	9.287	5.076	4.211	83%
FONDO DE EMPLEADOS	22	116	(94)	0%
COSTO INTERESES DEUDA CON ITAU	43.303	51.927	(8.624)	0%
FUNDACIÓN HOSPITAL INFANTIL SAN JOSÉ - CTA CORRIENTE	507.033	4.180.691	(3.673.658)	-88%
SUB TOTAL OTRAS CUENTAS POR PAGAR	1.597.249	5.112.159	(3.514.910)	-69%
TOTAL CUENTAS POR PAGAR	1.970.416	5.442.444	(3.472.028)	-64%

* Los descuentos a empleados corresponden a planes de salud, telefonía, AFC y exequal.

FUNDACIÓN UNIVERSITARIA DE CIENCIAS DE LA SALUD
OBLIGACIONES LABORALES - NOTA 16
(CIFRA EN MILES DE PESOS)

DETALLE	AÑOS		VARIACIÓN	
	2018	2017	ABSOLUTA	RELATIVA
CESANTÍAS CONSOLIDADAS	953.620	815.807	137.813	17%
INTERESES - CESANTÍAS	111.968	95.052	16.916	18%
VACACIONES CONSOLIDADAS	201.716	172.984	28.732	17%
SALARIOS POR PAGAR	1.840	4.110	(2.270)	-55%
TOTAL OBLIGACIONES LABORALES	1.269.144	1.087.953	181.191	17%

* Corresponde al pasivo a favor del personal vinculado laboralmente con la Fundación y registrado de acuerdo a las normas legales como hecho cierto al cierre del ejercicio de 2018.

FUNDACIÓN UNIVERSITARIA DE CIENCIAS DE LA SALUD
OPERACIONES CON INSTRUMENTOS DERIVADOS NOTA 17
(CIFRA EN MILES DE PESOS)

DETALLE	AÑOS		VARIACIÓN	
	2018	2017	ABSOLUTA	RELATIVA
AUMENTOS POR PRECIOS DEL MERCADO EN INVERSIONES TEMPORALES	4.647.407	6.480.633	(1.833.226)	-28%
TOTAL OPERACIONES CON INSTRUMENTOS DERIVADOS	4.647.407	6.480.633	(1.833.226)	-28%

* Incrementos transitorios en inversiones temporales durante la vida útil de las mismas.

FUNDACIÓN UNIVERSITARIA DE CIENCIAS DE LA SALUD
INGRESOS DIFERIDOS - NOTA 18
(CIFRA EN MILES DE PESOS)

DETALLE	AÑOS		VARIACIÓN	
	2018	2017	ABSOLUTA	RELATIVA
MEDICINA PREGRADO	10.568.913	8.998.523	1.570.390	17%
ENFERMERÍA PREGRADO	1.297.796	1.117.280	180.516	16%
INSTRUMENTACIÓN PREGRADO	766.516	597.929	168.587	28%
ADMINISTRACIÓN DE EMPRESAS PREGRADO	46.393	81	46.312	57175%
PSICOLOGÍA PREGRADO	311.647	233.206	78.441	34%
CITOHISTOTECNOLOGÍA PREGRADO	65.196	38.703	26.493	68%
ATENCIÓN PREHOSPITALARIA	103.155	7.935	95.220	1200%
TOTAL PREGRADO	13.159.616	10.993.657	2.165.959	20%
MEDICINA POSGRADO	1.946.889	1.780.041	166.848	9%
ENFERMERÍA POSGRADO	202.095	135.425	66.670	49%
ADMINISTRACIÓN POSGRADO	79.704	170.475	(90.771)	-53%
GERENCIA DE LA SALUD-VIRTUAL	673.622	358.387	315.235	0%
TOTAL POSGRADO	2.902.310	2.444.328	457.982	19%
PREUNIVERSITARIO	325.544	329.409	(3.865)	-1%
ESTUDIOS DE HOMOLOGACIÓN	6.250	16.313	(10.063)	-62%
RESERVA DE CUPO	40.087	51.925	(11.838)	-23%
OTROS	706.011	516.443	-	0%
TOTAL OTROS INGRESOS	1.077.892	914.090	163.802	18%
ARRENDAMIENTO TERRENOS	-	29.206	(29.206)	-100%
INTERESES GENERADOS	7.566	8.053	(487)	-6%
TOTAL INGRESO DIFERIDO	17.147.384	14.389.334	2.758.050	19%

* Ingresos por matrículas del periodo 2019-1 amortizables a ingresos en el 2019

FUNDACIÓN UNIVERSITARIA DE CIENCIAS DE LA SALUD

OTROS PASIVOS - NOTA 19

(CIFRA EN MILES DE PESOS)

DETALLE	AÑOS		VARIACIÓN	
	2018	2017	ABSOLUTA	RELATIVA
APORTES FONDO FUTURO				
EMPLEADOS	20.483	5.344	15.139	283%
LICENCIAS NO REMUNERADAS	9.361	7.602	1.759	23%
COORDINACIONES E. CONTINUADA	160.815	84.067	76.748	91%
ENTIDADES EXTERNAS	175.973	1.800	174.173	9676%
PERSONAS NATURALES	150	-	150	0%
LOCKERS	4.789	-	4.789	0%
SUB TOTAL APORTES FONDO FUTURO - APOYOS ESTUD	371.571	98.813	272.758	276%
FONDO PROYECCION SOCIAL	50.606	50.606	-	0%
SUB TOTAL APORTES PROYECCIÓN SOCIAL	50.606	50.606	-	0%
RECONOCIMIENTO BECAS FUCS 2018-1	622.409	505.367	117.042	23%
SEGUROS ESTUDIANTILES	37.766	31.715	6.051	19%
DEPÓSITOS AUTORÍAS LIBROS CIENTÍFICOS	105.877	84.910	20.967	25%
FONDO ASCUN - MEN	-	18.083	(18.083)	-100%
ESTUDIOS CLÍNICOS	161.576	498.890	(337.314)	-68%
ESPACIOS CARDIO PROTEGIDOS - ECAES -CICAD - INGRESOS PARA ATENDER CURSOS DE INGLES	826	157.998	(157.172)	-99%
PROY. DE INVEST.-COLCIENCIAS - FDO FINANCIERO	1.343.586	1.589.256	(245.670)	-15%
FONDO BIENESTAR EMPLEADOS	54.494	28.704	-	90%
SUB TOTAL INGRESOS RECIBIDOS PARA TERCEROS	2.326.534	2.914.923	(588.389)	-20%
TOTAL OTROS PASIVOS	2.748.711	3.064.342	(315.631)	-10%

* Aportes fondo futuro generados por: Descuentos aceptados de empleados, licencias no remuneradas, personas naturales, lockers, coordinaciones de educación continuada y entidades externas para otorgar becas a estudiantes en el periodo 2018.

* La FUCS reconoce las becas a estudiantes mediante acuerdo del Consejo Superior como aporte social.

* Los proyectos de investigación y los estudios clínicos son recursos recibidos por entidades externas los cuales son manejados por la institución de acuerdo a instrucción de las entidades patrocinadoras.

FUNDACIÓN UNIVERSITARIA DE CIENCIAS DE LA SALUD
PATRIMONIO - NOTA - 20
(CIFRA EN MILES DE PESOS)

DETALLE	AÑOS		VARIACIÓN	
	2018	2017	ABSOLUTA	RELATIVA
FONDO SOCIAL	912	912	-	
RESERVAS				
RESERVAS FUTUROS ENSANCHES	13.000.000	13.000.000	-	0%
RESERVAS PLANTA EQUIPO	38.693.035	25.493.035	13.200.000	52%
RESERVA SERVICIO DEUDA PATRIMONIO AUTONOMO	11.451.311	11.451.311	-	0%
RESERVA COMPRA DE M. ENSEÑANZA	1.233.393	1.233.393	-	0%
RESERVAS OBRAS CIVILES	74.056.693	62.100.860	11.955.833	19%
RESERVAS INVESTIGACIÓN Y DESARROLLOS	14.057.886	13.297.886	760.000	6%
RESERVA DESVALORIZACIÓN INVERSIONES	6.624.822	6.624.822	-	0%
TOTAL RESERVAS	159.117.140	133.201.307	25.915.833	19%
REV/ZACION DEL PATRIMONIO - RECLASIFICACION A IMPACTOS NIIF	-	5.641.361	(5.641.361)	-100%
REVALORIZACIÓN DEL PATRIMONIO	-	5.641.361	(5.641.361)	-100%
EXCEDENTES DEL EJERCICIO	26.829.807	25.915.833	913.974	4%
TOTAL EXCEDENTES	26.829.807	25.915.833	913.974	4%
SUPERÁVIT DONACIONES	946.834	946.835	(1)	0%
REVALORIZACIONES/ TERRENOS Y EDIFICIOS VALOR RAZONABLE	56.816.605	56.817.982	(1.377)	0%
TOTAL SUPERÁVIT	57.763.439	57.764.817	(1.378)	0,0%
RECLASIFICACION A IMPACTOS NIIF	18.618.570	12.977.209	5.641.361	43%
TOTAL IMPACTOS AL NUEVO MARCO REG	18.618.570	12.977.209	5.641.361	43%
TOTAL PATRIMONIO	262.329.868	235.501.439	26.828.429	11,4%

* Se refleja los aumentos en reservas por excedentes de 2017 y del superavit por donación de equipos para Educación Continuada.

FUNDACIÓN UNIVERSITARIA DE CIENCIAS DE LA SALUD
INGRESOS NOTA 21
(CIFRAS EN MILES DE PESOS)

DETALLE		AÑO		VARIACIÓN	
		2018	2017	ABSOLUTA	RELATIVA
MEDICINA	PREGRADO	33.838.410	31.423.152	2.415.259	8%
	POSGRADO	18.705.989	16.154.699	2.551.289	16%
TOTAL MEDICINA		52.544.399	47.577.851	4.966.548	10%
ENFERMERÍA	PREGRADO	6.343.801	5.597.711	746.089	13%
	POSGRADOS	694.694	976.369	(281.675)	-29%
TOTAL ENFERMERÍA		7.038.495	6.574.081	464.414	7%
INSTRUMENTACIÓN		3.183.514	2.965.004	218.510	7%
CITOHISTOLOGÍA		393.399	327.732	65.667	20%
ADMÓN. EMPRESAS	PREGRADO	114.703	141.801	(27.098)	-19%
	POSGRADOS	2.379.557	1.906.157	473.400	25%
TOTAL ADMÓN. EMPRESAS		2.494.261	2.047.958	446.302	22%
PSICOLOGÍA		1.615.747	1.717.029	(101.282)	-6%
EDUCACIÓN CONTINUADA		2.417.600	2.575.942	(158.342)	-6%
TECNOLOGÍA EN ATENCIÓN PREHOSPITALARIA		476.225	623.614	(147.390)	-24%
PREUNIVERSITARIO		584.420	676.344	(91.924)	-14%
TOTAL INGRESOS NETOS		70.748.059	65.085.556	5.662.504	9%

* Son el reconocimiento de los servicios de educación superior prestados por la Fundación.

FUNDACIÓN UNIVERSITARIA DE CIENCIAS DE LA SALUD
COSTOS TOTALES - NOTA 22
(CIFRAS EN MILES DE PESOS)

DETALLE		AÑO		VARIACIÓN	
		2018	2017	ABSOLUTA	RELATIVA
MEDICINA	PREGRADO	19.369.576	17.882.830	1.486.746	8%
	POSGRADO	13.827.072	11.394.178	2.432.894	21%
TOTAL MEDICINA		33.196.648	29.277.008	3.919.640	13%
ENFERMERÍA	PREGRADO	4.055.825	3.695.311	360.514	10%
	POSGRADOS	488.685	638.379	(149.695)	-23%
TOTAL ENFERMERÍA		4.544.509	4.333.690	210.819	5%
INSTRUMENTACIÓN		2.194.134	2.096.237	97.897	5%
CITOHISTOLOGÍA		570.132	513.959	56.173	11%
ADMÓN. EMPRESAS	PREGRADO	195.773	254.554	(58.781)	-23%
	POSGRADOS	1.371.097	775.630	595.467	77%
TOTAL ADMON EMPRESAS		1.566.870	1.030.184	536.686	52%
PSICOLOGIA		1.370.358	1.291.584	78.775	6%
EDUCACIÓN CONTINUADA		1.903.778	1.655.094	248.684	15%
TECNOLOGÍA EN ATENCIÓN PREHOSPITALARIA		420.228	473.776	(53.547)	-11%
PREUNIVERSITARIO		216.206	204.645	11.561	6%
TOTAL COSTOS		45.982.864	40.876.176	5.106.688	12%

* Costos directos e indirectos: Registran los cargos y desembolsos necesarios para la operación de cada una de las facultades.

FUNDACIÓN UNIVERSITARIA DE CIENCIAS DE LA SALUD
GASTOS OPERACIONALES- NOTA 23
(CIFRA EN MILES DE PESOS)

DETALLE	AÑOS		VARIACIÓN	
	2018	2017	ABSOLUTA	RELATIVA
SALARIOS	2.844.937	2.463.300	381.637	15%
HONORARIOS	573.623	465.704	107.919	23%
IMPUESTOS- GRAVAMEN FCIERO	598.961	380.823	218.138	57%
ARRENDAMIENTOS	20.170	84	20.086	23912%
SEGUROS	1	2	(1)	-50%
SERVICIOS	239.339	212.339	27.000	13%
GASTOS LEGALES NOTARIADO	104.272	32.795	71.477	218%
MANTENIMIENTO-ADECUACIONES EDIFICIOS Y CASAS	435.963	428.883	7.080	2%
DEPRECIACIONES	1.418.117	1.295.209	122.908	9%
AMORTIZACIONES	490.527	202.582	287.945	142%
DIVERSOS	112.662	115.883	(3.221)	-3%
PROVISIÓN DE CARTERA INCOBRABLE	112.723	115.835	(3.112)	-3%
SUB TOTAL GASTOS ADMINISTRATIVOS	6.951.295	5.713.439	1.237.856	22%
ASIGNACIÓN DE DEPRECIACIÓN A CECOS DIRECTOS	1.160.496	1.190.670	(30.174)	-3%
TOTAL GASTOS ADMINISTRATIVOS	5.790.799	4.522.769	1.268.030	28%

* Valor de las erogaciones de unidades administrativas no académicas necesarias en la operación, las cuales se asignan a las unidades productivas.

FUNDACIÓN UNIVERSITARIA DE CIENCIAS DE LA SALUD
INGRESOS NO OPERACIONALES - NOTA 24
(CIFRA EN MILES DE PESOS)

DETALLE	AÑOS		VARIACIÓN	
	2018	2017	ABSOLUTA	%
INTERESES DE INVERSIONES	4.668.642	5.134.767	(466.125)	-9%
FINANCIACIÓN MATRICULAS	25.797	40.167	(14.370)	-36%
DIFERENCIA EN CAMBIO	3.901	16.630	(12.729)	-77%
SUB TOTAL INGRESOS FINANCIEROS	4.698.340	5.191.564	(493.224)	-10%
ARRIENDOS RECIBIDOS	2.469.011	434.968	2.034.043	468%
COMISIONES RECIBIDAS	14.959	15.479	(520)	-3%
VENTA DE ACTIVOS FIJOS	747	1.936	(1.189)	-61%
RECUPERACIÓN DEDUCCIONES	96.455	113.962	(17.507)	-15%
APROVECHAMIENTOS	8.020	6.793	1.227	18%
INCAPACIDADES	98.259	24.219	74.040	0%
INGRESOS DE EJERCICIOS ANTERIORES	141.803	8.876	132.927	0%
CONVENIOS- PROYECTOS ESTUDIOS	337.190	370.405	(33.215)	-9%
DIVIDENDOS Y PARTICIPACIONES	3.440.689	1.200.000	2.240.689	0%
VARIOS - PAPELERÍA	32.870	13.178	19.692	149%
SUB TOTAL OTROS INGRESOS NO OPERACIONALES	6.640.003	2.189.816	4.450.187	203%
TOTAL INGRESOS NO OP/NALES ORDINARIOS	11.338.343	7.381.380	3.956.963	54%
Reclasificación a Ingresos op/nales de E. Continuada	(520.950)	(500.443)	(20.507)	4%
NETO DE INGRESOS NO OPERACIONALES	10.817.393	6.880.937	3.936.456	57%

* Otros ingresos no operacionales provenientes de rendimientos obtenidos por flujos de caja y otros ingresos no operacionales donde se evidencian las comisiones de seguros, aprovechamientos y recuperación de incapacidades.

FUNDACIÓN UNIVERSITARIA DE CIENCIAS DE LA SALUD

EGRESOS NO OPERACIONALES - NOTA 25

(CIFRA EN MILES DE PESOS)

DETALLE	AÑOS		VARIACIÓN	
	2018	2017	ABSOLUTA	%
COMISIONES BANCARIAS- Encargos fiducia- Manejo tarjetas	240.374	227.085	13.289	6%
INTERESES - PRÉSTAMO INVERSIÓN NOGALES	2.595.524	363.618	2.231.906	614%
DIFERENCIA EN CAMBIO	6.914	34.533	(27.619)	-80%
EGRESOS - FINANCIEROS	2.842.812	625.236	2.217.576	355%
PERDIDA EN BAJA DE ACTIVOS FIJOS	35.308	30.921	4.387	14%
COSTOS Y GASTOS DE PERIODOS ANTERIORES INT UGPP	134.769	9.454	125.315	1326%
OTROS	61	4	57	1425%
IMPUESTOS ASUMIDOS	49	-	49	0%
TOTAL GASTOS NO OPERACIONALES ORDINAR	3.012.999	665.615	2.347.384	353%
Reclasificación a costos de E. Continuada	(146.753)	(13.900)	(132.853)	956%
NETO DE EGRESOS NO OPERACIONALES	2.866.246	651.715	2.214.531	340%

* Otros egresos reflejados en intereses obligación bancaria compromiso con Itau y GNB

* Pérdidas por venta de activos fijos.

FUNDACIÓN UNIVERSITARIA DE CIENCIAS DE LA SALUD
CUENTAS DE ORDEN- NOTA 26
(CIFRA EN MILES DE PESOS)

DETALLE	AÑOS		VARIACIÓN	
	2018	2017	ABSOLUTA	RELATIVA
BIENES ENTREGADOS EN GARANTÍA	80.101.537	80.101.537	-	0%
TOTAL CUENTAS DE ORDEN	80.101.537	80.101.537	-	0%

BIENES ENTREGADOS EN GARANTÍA	2018	2017
EDIFICIOS H.I.S.J. COSTO HISTÓRICO	4.600.000	4.600.000
TERRENOS	8.100.000	8.100.000
VALORIZACIONES TERRENOS Y EDIFICIOS	38.081.338	38.081.338
DESEMBOLSOS CAPIT. MAYOR VALOR TERRENOS.	27.755.556	27.755.556
TERRENO SAN ISIDRO CAJICÁ FID HLEM	630.000	630.000
FIDUCIA MERCANTIL ADMON- ALIANZA FIDU.	878.661	878.661
EQUIPOS SUREPATH DE BECTON DICKINSON - FAC CITO	40.000	40.000
MATERIAL ENSEÑANZA PARA FASC INSTRUMENTACIÓN	6.982	6.982
AMBULANCIA ATENCIÓN PREHOSPITALARIA	9.000	9.000
TOTAL	80.101.537	80.101.537

FUNDACIÓN UNIVERSITARIA DE CIENCIAS DE LA SALUD
INDICADORES FINANCIEROS
(MILES DE PESOS)

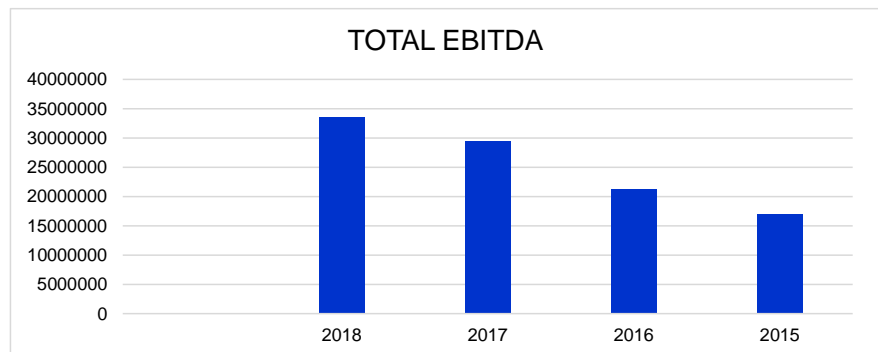
LIQUIDEZ : ACT. CTE / PASIVO CTE	AÑOS			
	2018		2017	
	CON DIFERIDOS	SIN DIFERIDOS	CON DIFERIDOS	SIN DIFERIDOS
	1,89	3,95	2,76	4,90

CAPITAL DE TRABAJO: ACT. CTE - PASIVO CTE	AÑOS			
	2018		2017	
	CON DIFERIDOS	SIN DIFERIDOS	CON DIFERIDOS	SIN DIFERIDOS
	29.492.109	46.639.493	58.028.181	72.417.515

SOLIDEZ : ACTIVO TOTAL / PASIVO TOTAL	AÑOS			
	2018		2017	
	CON DIFERIDOS	SIN DIFERIDOS	CON DIFERIDOS	SIN DIFERIDOS
	5,15	7,06	7,01	11,07

EBITDA	AÑOS			
	2018	2017	2016	2015
EXCEDENTES	26.829.807	25.915.832	18.094.217	14.180.604
INTERESES	2.595.524	363.618	154.457	264.263
IMPUESTOS	1.385.880	1.105.648	989.829	908.989
DEPRECIACIONES	1.263.936	1.142.543	1.029.882	881.104
AMORTIZACIONES	1.476.427	987.820	942.793	808.849
TOTAL EBITDA	33.551.574	29.515.461	21.211.178	17.043.809

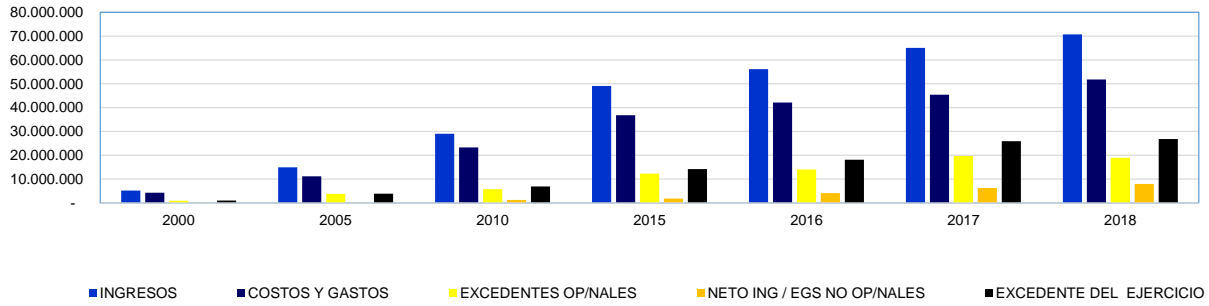
TOTAL EBITDA RESUMEN	AÑOS			
	2018	2017	2016	2015
TOTAL EBITDA RESUMEN	33.551.574	29.515.461	21.211.178	17.043.809



**FUNDACIÓN UNIVERSITARIA DE CIENCIAS DE LA SALUD
HISTÓRICO DE ESTADO DE INGRESOS Y EGRESOS
(CIFRAS EN MILES DE PESOS)**

DETALLE	2000	2005	2010	2015	2016	2017	2018
INGRESOS	5.210.494	14.892.743	28.994.009	49.123.154	56.115.131	65.085.557	70.748.059
COSTOS Y GASTOS	4.282.502	11.126.611	23.275.350	36.790.968	42.103.524	45.398.945	51.773.663
EXCEDENTES OP/NALES	927.992	3.766.132	5.718.659	12.332.186	14.011.607	19.686.611	18.974.396
NETO ING / EGS NO OP/NALES	105.285	84.599	1.212.172	1.848.418	4.082.610	6.229.222	7.951.147
EXCEDENTE DEL EJERCICIO	1.033.277	3.850.731	6.930.831	14.180.604	18.094.217	25.915.833	26.829.807

HISTÓRICO DE ESTADO DE INGRESOS Y EGRESOS



FUNDACIÓN UNIVERSITARIA CIENCIAS DE LA SALUD
COMPARATIVO EJECUCION INGRESOS Y EGRESOS REALES V.S PRESUPUESTO 2018
(CIFRAS EN MILES DE PESOS)

EJECUCION CONTABLE		RUBROS	PRESUPUESTO		CUMPLIMIENTO	
%	AÑO 2018		%	AÑO 2018	REALIZADO	%
		INGRESOS NETOS				
75,77%	53.605.044	MEDICINA	74%	51.667.038	1.938.006	103,75%
9,95%	7.038.495	ENFERMERÍA	10%	7.087.812	(49.317)	99,30%
4,50%	3.183.514	INSTRUMENTACIÓN	5%	3.290.236	(106.722)	96,76%
0,56%	393.399	CITOHISTOLOGÍA	1%	420.092	(26.693)	93,65%
5,81%	4.110.008	CIENCIAS SOCIALES	6%	4.495.490	(385.482)	91,43%
3,42%	2.417.600	EDUCACIÓN CONTINUADA	4%	3.045.408	(627.808)	79,39%
100%	70.748.059	TOTAL INGRESOS NETOS	100%	70.006.076	741.983	101,06%
		COSTOS				
47,82%	33.833.081	MEDICINA	49%	34.013.110	(180.029)	99,47%
6,42%	4.544.510	ENFERMERÍA	7%	4.796.930	(252.420)	94,74%
3,10%	2.194.134	INSTRUMENTACIÓN	3%	2.293.122	(98.988)	95,68%
0,81%	570.132	CITOHISTOLOGÍA	1%	673.760	(103.628)	84,62%
4,15%	2.937.228	CIENCIAS SOCIALES	4%	2.934.386	2.842	100,10%
2,69%	1.903.778	EDUCACIÓN CONTINUADA	4%	3.049.410	(1.145.632)	62,43%
65,00%	45.982.864	TOTAL COSTOS	68%	47.760.718	(1.777.854)	96,28%
		EXCEDENTE BRUTO	32%	22.245.358	2.519.837	111,33%
8,19%	5.790.799	GASTOS OPERACIONALES	9%	6.301.976	(511.177)	91,89%
26,82%	18.974.396	EXCEDENTE OPERACIONAL	23%	15.943.382	3.031.014	119,01%
11,24%	7.951.147	NETO INGR. EGRS. NO OP/NALES	4%	2.842.592	5.108.555	279,71%
38,06%	26.925.543	EXCEDENTE DEL EJERCICIO	27%	18.785.974	8.139.569	143,33%
0,14%	95.736	IMPORRENTA			95.736	
37,92%	26.829.807	EXCEDENTE NETO			26.829.807	

FUNDACIÓN UNIVERSITARIA CIENCIAS DE LA SALUD
PRESUPUESTO EJECUTADO V.S. PRESUPUESTO DE INVERSIÓN A DICIEMBRE 2018
(CIFRAS EN MILES DE PESOS)

TOTAL EJECUCION	RUBROS	TOTAL PRESUPUESTO	CUMPLIMIENTO	
			ABSOLUTO	%
373.758	EQUIPO DE CÓMPUTO	583.300		
554.304	EQUIPO MÉDICO Y LABORATORIO	770.050		
928.062	ACTIVOS FIJOS	1.353.350	- 425.288	68,58%
10.760	TEXTOS	180.500	(169.740)	5,96%
555.502	SUSCRIPCIONES Y LICENCIAMIENTOS	724.000		
555.502	SOFTWARE - LICENCIAMIENTOS	724.000	(168.498)	76,73%
3.809.322	PROYECTO AULAS FUCS	7.618.644		
686.618	PROYECTO CAMPUS FUCS	1.373.236		
58.804	PROYECTO HOSTAL FUCS	117.608		
4.554.744	INFRAESTRUCTURA	10.160.400	(5.605.656)	44,83%
32.789.551	CLÍNICA IBAGUÉ	-		
12.196.298	CLÍNICA LA SALLE- CÚCUTA FIDUBOGOTÁ	-		
3.576.639	PARALELO 108 - PARQUEADEROS-FIDUCIA ITAU	-		
14.880.000	PROYECTO SANTA MONICA Y GREEN	-		
5.809.362	COLEGIO SANTO DOMINGO SAVIO-CUCTA	-		
1.175.640	MEDICADIZ	-		
70.427.490	INVERSIONES EN ESCENARIOS PRACTICA	-	70.427.490	
76.476.558	TOTAL	12.418.250	64.058.308	615,84%

**FUNDACIÓN UNIVERSITARIA CIENCIAS DE LA SALUD
 PROYECTO DE APLICACIÓN DE EXCEDENTES
 (CIFRAS EN MILES DE PESOS)**

EXCEDENTE DEL EJERCICIO 2018	26.829.807			
RESERVAS PARA EJECUTAR EN LOS AÑOS	2019	2020	2021	
CAPACITACIÓN PERSONAL	150.000	180.000		
REPOSICIÓN DE ACTIVOS FIJOS	1.350.000	1.320.000		
OBRAS CIVILES ESCENARIOS DE PRÁCTICA	3.500.000	6.500.000	6.829.807	
INVESTIGACIÓN	2.000.000	2.500.000	2.500.000	
TOTAL APLICACIÓN	7.000.000	10.500.000	9.329.807	

DICTAMEN DEL REVISOR FISCAL

Señores

**HONORABLES MIEMBROS CONSEJO SUPERIOR
FUNDACION UNIVERSITARIA DE CIENCIAS DE LA SALUD**
Ciudad

Respetados Señores:

Opinión

Hemos examinado los estados financieros individuales de **FUNDACION UNIVERSITARIA DE CIENCIAS DE LA SALUD** preparados conforme a las secciones 3 a 10 del Estándar para Pymes (incluida en los anexos 2 y 2.1 de los decretos 2420 y 2496 de 2015), por el período comprendido entre el 1 de enero y el 31 de diciembre de 2017 y 2018 Estado de Situación Financiera, Estado de Resultado Integral, Estado de Cambios en el Patrimonio, Estado de Flujos de Efectivo y las Revelaciones que incluyen un resumen de las políticas contables más significativas y otra información explicativa.

En nuestra opinión, los estados financieros individuales tomados de los registros de contabilidad presentan razonablemente, en todos los aspectos materiales, la situación financiera de **FUNDACION UNIVERSITARIA DE CIENCIAS DE LA SALUD** por el período comprendido entre el 1 de enero y el 31 de diciembre de 2018, así como de los resultados y los flujos de efectivo terminados en dichas fechas, de conformidad con las Normas Internacionales de Información Financiera expuestas en el DUR 2420 de 2015, y sus decretos modificatorios

Fundamento de la opinión

Hemos llevado a cabo esta auditoría de conformidad con las Normas Internacionales de Auditoría –NIA– expuestas en el anexo 4.1 y 4.2 del DUR 2420 de 2015 (modificado por los decretos 2132 de 2016 y 2170 de 2017). La responsabilidad, de acuerdo con dichas normas, se describe más adelante en la sección “Responsabilidades del revisor fiscal en relación con la auditoría de los estados financieros”.

Cabe anotar que declaro independencia de **FUNDACION UNIVERSITARIA DE CIENCIAS DE LA SALUD**, de conformidad con los requerimientos de ética aplicables a la auditoría de los estados financieros y cumplimiento las demás responsabilidades de ética según dichos requerimientos. Adicionalmente, consideramos que la evidencia de auditoría que he obtenido proporciona una base suficiente y adecuada para nuestra opinión.

Cuestiones clave de auditoría

Las cuestiones clave de la auditoría son aquellas que, según el juicio profesional, han sido de la mayor significatividad en el encargo de auditoría de los estados financieros, en su conjunto, de **FUNDACION UNIVERSITARIA DE CIENCIAS DE LA SALUD** en el período 1 de enero y el 31 de diciembre de 2018. Dichas cuestiones han sido tratadas en el contexto de la auditoría realizada, y en la formación de la opinión no expreso un dictamen por separado sobre estas cuestiones. A continuación, las describo:

1. Hemos verificado que la institución ha cumplido con la presentación y pago de las obligaciones tributarias, así como en 2018 realizó la actualización para continuar en el Régimen tributario especial cumpliendo los requisitos y normas en la materia.
2. La institución se encuentra en proceso de acreditación, además los informes fueron reportados en forma oportuna a los entes de control y vigilancia.
3. Respecto al área de control interno, existe un control de gestión, se recomienda implementar medidas tendientes legales con el fin de fortalecer el sistema de control financiero.
4. Respecto a las inversiones adquiridas por la entidad, se recomienda a la alta Dirección implementar las medidas pertinentes a orientarlas a sus actividades meritorias, además efectuar el seguimiento adecuado para salvaguardarlas y evitar deterioros que afecten el patrimonio.
5. Se recomienda establecer medidas rigurosas dentro del cierre contable con el fin de evitar que se presenten cambios en las declaraciones tributarias ya presentadas.

Responsabilidad de la administración y de los responsables de gobierno

Los Estados Financieros Certificados, que se adjuntan, son responsabilidad de la Administración, la cual se supervisó su adecuada elaboración de acuerdo con los lineamientos incluidos en los anexos 2, 2.1 y 2.2 de los decretos 2420 y 2496 de 2015 y 2170 de 2017, así como las directrices de las orientaciones profesionales y técnicas del Consejo Técnico de Contaduría Pública, junto con el manual de políticas contables adoptadas por la pyme, **FUNDACION UNIVERSITARIA DE CIENCIAS DE LA SALUD** de conformidad con las Normas Internacionales de Información Financiera, dichos estados financieros, se encuentran debidamente certificados por el Representante Legal y el Contador Público de **FUNDACION UNIVERSITARIA DE CIENCIAS DE LA SALUD** de acuerdo con lo establecido en el Art. 37 de la ley 222 de 1995, lo que permite establecer que se ha verificado previamente las afirmaciones contenidas en cada uno de los elementos que conforman los Estados Financieros.

Dicha responsabilidad incluye diseñar, implementar y mantener el control interno relevante en la preparación y presentación de los Estados Financieros para que estén libres de errores de

importancia relativa, seleccionar y aplicar políticas contables apropiadas y registrar estimaciones contables que sean razonables.

Adicionalmente, en la preparación de la información financiera, la administración es responsable de la valoración de la capacidad que tiene la entidad para continuar como Institución de Educación Superior en funcionamiento, revelando, según corresponda, las cuestiones respectivas, teniendo en cuenta la hipótesis de negocio en marcha. A su vez, los responsables de gobierno de la entidad deben supervisar el proceso de información financiera de esta

Responsabilidad del Revisor Fiscal

Nuestra responsabilidad consiste en expresar una opinión sobre los estados financieros adjuntos, realizando una auditoría de conformidad con las Normas de Aseguramiento de la Información. Dichas normas exigen el cumplimiento de los requerimientos de ética, así como la planificación y la ejecución de pruebas selectivas de los documentos y los registros de contabilidad, con el fin de obtener una seguridad razonable sobre si los estados financieros están libres de errores materiales. Los procedimientos analíticos de revisión dependen del juicio profesional, incluida la valoración de los riesgos de importancia relativa en los estados financieros, debido a fraude o error. Al efectuar dichas valoraciones de riesgo, debemos tener en cuenta el control interno relevante para la preparación y la presentación de los estados financieros, mas no expresar una opinión sobre la eficacia de este.

También hace parte de nuestra responsabilidad obtener suficiente y adecuada evidencia de auditoría en relación con la información financiera de la entidad, y evaluar la adecuación de las políticas contables aplicadas, así como la razonabilidad de las estimaciones contables y la información revelada por la entidad. Adicionalmente, debo comunicar a los responsables del gobierno de esta pyme el alcance, el momento de realización de la auditoría y los hallazgos significativos de la misma, y proporcionar una declaración de que he cumplido con todos los requerimientos de ética aplicables en relación con la independencia.

Informe sobre otros requerimientos legales y reglamentarios

Es pertinente mencionar que la Ley 1314 de 2009 introdujo las nuevas normas y principios de contabilidad que deben ser aplicados en la preparación de información de las pymes en Colombia. Las normas aplicables son las reglamentadas por los decretos 2420 y 2496 de 2015, 2170 de 2017 y 2132 de 2016. Al respecto, a partir de 2016, como fue exigido, los estados financieros de **FUNDACION UNIVERSITARIA DE CIENCIAS DE LA SALUD** han sido expresados bajo estas normas.

En concordancia con lo mencionado en el numeral 4 del artículo 2.1.1 del DUR 2420 de 2015, adicionado por el artículo 10 del Decreto 2496 de 2015, todos los lineamientos que no estén en el

alcance de los Estándares Internacionales podrán consultarse en el Decreto 2649 de 1993, el cual se encuentra parcialmente vigente para algunos aspectos, entre estos, la teneduría de libros, comprobantes y soportes contables

Además, conceptuamos que, durante dicho período, los registros se llevaron de acuerdo con las normas legales y la técnica contable, las operaciones registradas en los libros y los actos de la Administración, en su caso, se ajustaron a los Estatutos y a las decisiones del Consejo Superior. La correspondencia, los comprobantes de las cuentas y los libros de actas se llevan y conservan debidamente. **FUNDACION UNIVERSITARIA DE CIENCIAS DE LA SALUD**, observa las medidas adecuadas de control interno, conservación y custodia de los bienes propios y de los de terceros que están en su poder.


Cumplimiento de otras normas diferentes a las contables

De acuerdo con el resultado de pruebas selectivas realizadas sobre los documentos y registros de contabilidad, de conformidad con las normas de auditoría generalmente aceptadas, en nuestra opinión la **FUNDACION UNIVERSITARIA DE CIENCIAS DE LA SALUD** se encuentra cumpliendo en forma adecuada y oportuna, con las obligaciones de aportes al Sistema de Seguridad Social Integral, en cumplimiento de lo exigido en el artículo 11 del Decreto Reglamentario 1406 de 1999. **FUNDACION UNIVERSITARIA DE CIENCIAS DE LA SALUD** al 31 de diciembre del 2018 se encuentra cumpliendo en forma adecuada, con lo dispuesto en la Ley 603 del 2000 sobre propiedad intelectual y derechos de autor. Adicionalmente y de acuerdo a lo establecido en el art 87 parágrafo 2 de la ley 1676 de 2013, la entidad no ha obstaculizado de ninguna forma las operaciones de factoring que los proveedores y acreedores de la entidad han pretendido hacer con sus respectivas facturas de venta.

Informe de Gestión y su coincidencia con los Estados Financieros

En el informe de gestión correspondiente al año 2018 se incluyen cifras globales coincidentes con los Estados Financieros examinados, y las actividades descritas en él y que generaron operaciones económicas que fueron registradas contablemente y forman parte de los Estados Financieros Certificados.

Atentamente,



JAIME HERNANDEZ SANTIAGO

Revisor Fiscal

T.P. 28424- T

Miembro de RHC Account Advisers SAS

Calle 98 # 18- 71 of 805 Bogotá D.C., 13 de marzo de 2019.